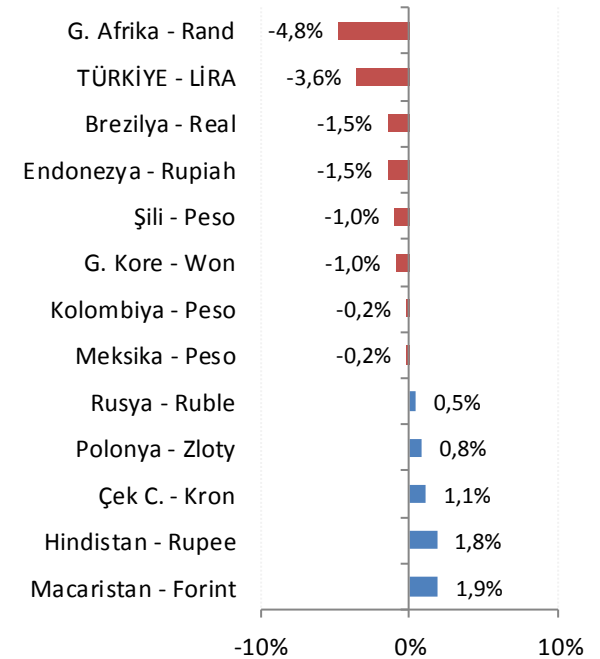


## Günlük FX & Emtia Strateji Notu

Brexit konusunda AB'den anlaşmasız ayrılmasını her koşulda reddeden teklif 308'e karşı 312 oyla kabul edildi. İngiltere'nin erteleme talebi 21 Mart'ta Brüksel'deki AB zirvesinde değerlendirilecek. Anlaşmasız ayrılık konusunun İngiliz ve AB hukukuna göre varsayılan seçenek olduğunu ayrıca belirtmek gerekir.

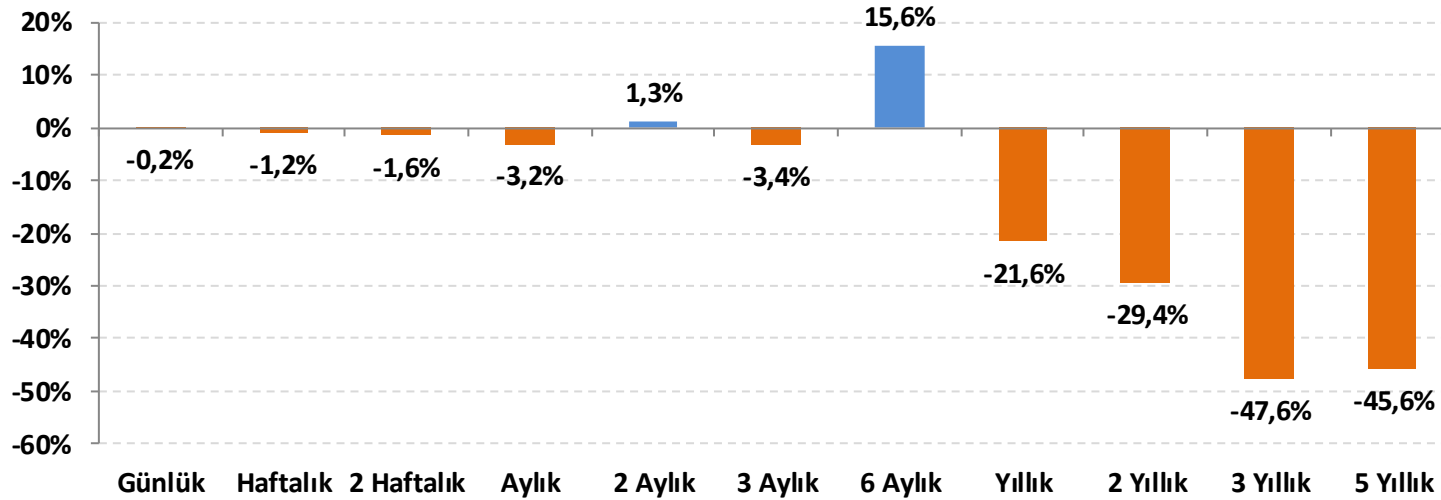
Çin tarafında kötüleşen ekonomik koşullarla birlikte istihdamı arttırıcı önlemlerin ilk sırada kalması beklenirken genişleyici ekonomik hamlelerin gelmesi sürpriz olmayacaktır. Küresel ekonomik yavaşlama korkuları nedeniyle önümüzdeki dönemde açıklanacak ekonomik verilerin durumu piyasalara yön verecektir.

### Gelişmekte olan ülke (GOÜ) para birimlerinin dolara karşı performansları - (Son 1 Ay)



## Günlük FX & Emtia Strateji Notu

### Lira'nın diğer gelişen ülke para birimlerine göreceli performansı



Gelişen ülke para birimleri sepeti Brezilya, Şili, Çekya, Macaristan, Meksika, Polonya, G. Afrika, Endonezya, G. Kore, Kolombiya, Rusya ve Hindistan para birimleri üzerinden eşit ağırlıklı olarak hesaplanmıştır.



## USD/TRY Teknik Analizi

Dolar TL tarafında 5,42 seviyesi destek olarak takip edilirken üzerinde 5,5350 seviyeleri direnç olarak izlenecektir. Bu hafta içinde 5,53 – 5,42 bandı arası da bir dalgalanmadan söz edebiliriz. Kurlarda 5,4200 desteğinin altındaki kapanışlarda kurdaki yukarı hareketin etkinliğinin azalması beklenebilir.



### Önemli Teknik Seviyeler

<b>Ana Direnç</b>	5,6000
<b>2. Ara Direnç</b>	5,5600
<b>1. Ara Direnç</b>	5,5300
<b>spot</b>	5,4659
<b>1. Ara Destek</b>	5,4200
<b>2. Ara Destek</b>	5,3500
<b>Ana Destek</b>	5,2800

### Teknik Görünüm

<b>Kısa Vade</b> 1 Ay'a kadar	↔
<b>Orta Vade</b> 1 - 6 Ay	↑
<b>Uzun Vade</b> 6 - 12 Ay	↑

(\* ) 22, 50, 100 ve 200 periyotluk basit hareketli ortalamalar

## EUR/USD Teknik Analizi

Euro/Dolar paritesinde 1,1320 hedefine geldik. Bugün içinde 1,1320 üzerinde hareket edilirse ve beraberinde 1,1350 geçilirse fiyatların yeniden 1.1420 seviyesine kadar yükselme eğilimi olabilir. Haftalık grafiklerde henüz yukarı yönlü net dönüş sinyali bulunmuyor. Bu nedenle dirençlerin takip edilmesi fayda sağlayabilir.



### Önemli Teknik Seviyeler

<b>Ana Direnç</b>	1,1450
<b>2. Ara Direnç</b>	1,1350
<b>1. Ara Direnç</b>	1,1320
<b>spot</b>	1,1317
<b>1. Ara Destek</b>	1,1180
<b>2. Ara Destek</b>	1,1120
<b>Ana Destek</b>	1,1090

### Teknik Görünüm

<b>Kısa Vadde</b> 1 Ay'a kadar	↔
<b>Orta Vadde</b> 1 - 6 Ay	↔
<b>Uzun Vadde</b> 6 - 12 Ay	↓

(\* ) 22, 50, 100 ve 200 periyotluk basit hareketli ortalamalar

## Altın Teknik Analizi

Altın fiyatları 1.310 \$ seviyesine kadar olan yükselişin ardından satışla karşılaştı. Gün içinde 1.292 seviyesine kadar baskı ile karşı karşıya kalabiliriz. Altında 1.315 \$ seviyesinin aşılması güçlenme eğilimi anlamına geleceğinden yeniden yukarı hareketin devam etme ihtimalini bugünlerde dışlamıyoruz.



### Önemli Teknik Seviyeler

<b>Ana Direnç</b>	1338
<b>2. Ara Direnç</b>	1315
<b>1. Ara Direnç</b>	1305
<b>spot</b>	1304
<b>1. Ara Destek</b>	1284
<b>2. Ara Destek</b>	1277
<b>Ana Destek</b>	1266

### Teknik Görünüm

<b>Kısa Vadde</b> 1 Ay'a kadar	↑
<b>Orta Vadde</b> 1 - 6 Ay	↔
<b>Uzun Vadde</b> 6 - 12 Ay	↔

(\* ) 22, 50, 100 ve 200 periyotluk basit hareketli ortalamalar

## Petrol Teknik Analizi

Brent petrolde 70 \$ hedefine yükseliş beklentisi bugünlerde devam ederken 65 \$ üzerinde kaldıkça yukarı eğilimin devam etmesi beklenebilir. Daha ortada vadede 63,5 \$ seviyesi önemli destek eşiği olarak kabul edilebilir.



### Önemli Teknik Seviyeler











<b>Ana Direnç</b>	72,50
<b>2. Ara Direnç</b>	70,50
<b>1. Ara Direnç</b>	68,50
<b>spot</b>	67,76
<b>1. Ara Destek</b>	65,00
<b>2. Ara Destek</b>	63,50
<b>Ana Destek</b>	62,00

### Teknik Görünüm

<b>Kısa Vade</b> 1 Ay'a kadar	↑
<b>Orta Vade</b> 1 - 6 Ay	↑
<b>Uzun Vade</b> 6 - 12 Ay	↑

(\* ) 22, 50, 100 ve 200 periyotluk basit hareketli ortalamalar

## Ajanda

Haftalık Veri Gündemi						
Tarih	Saat	Ülke	Veri	Dönemi	Beklenti	Önceki
11.Mar	10:00	Türkiye	 GSYH (Yıllık)	4. Çeyrek	-5,5%*	1,6%
11.Mar	10:00	Türkiye	 Cari İşlemler Dengesi (milyar dolar)	Ocak	-0,925*	-1,44
11.Mar	15:30	ABD	 Çekirdek Perakende Satışlar (Aylık)	Ocak	0,3%	-1,8%
11.Mar	15:30	ABD	 Perakende Satışlar (Aylık)	Ocak	0,1%	-1,2%
12.Mar	Belirsiz	İngiltere	 Brexit Oylaması	-	-	-
12.Mar	12:30	İngiltere	 Sanayi Üretimi (Yıllık)	Ocak	-0,4%	-0,9%
12.Mar	12:30	İngiltere	 İmalat Üretimi (Yıllık)	Ocak	-1,1%	-2,1%
12.Mar	12:30	İngiltere	 Dış Ticaret Dengesi (milyar sterlin)	Ocak	-12,0	-12,1
12.Mar	15:30	ABD	 TÜFE (Aylık)	Şubat	0,2%	0,0%
12.Mar	15:30	ABD	 TÜFE (Yıllık)	Şubat	1,6%	1,6%
12.Mar	15:30	ABD	 Çekirdek TÜFE (Aylık)	Şubat	0,2%	0,2%
12.Mar	15:30	ABD	 Çekirdek TÜFE (Yıllık)	Şubat	2,1%	2,2%
13.Mar	00:30	ABD	 Amerikan Petrol Enstitüsü Haftalık Ham Petrol Stokları	-	-	7,290
13.Mar	02:50	Japonya	 Çekirdek Makine Siparişleri (Aylık)	Ocak	-1,1%	-0,1%
13.Mar	13:00	Euro	 Sanayi Üretimi (Yıllık)	Ocak	-	-4,2%
13.Mar	15:30	ABD	 ÜFE (Yıllık)	Şubat	1,9%	2,0%
13.Mar	15:30	ABD	 Çekirdek ÜFE (Yıllık)	Şubat	2,6%	2,6%
13.Mar	15:30	ABD	 Çekirdek Dayanıklı Mal Siparişleri (Aylık)	Ocak	0,1%	0,1%
13.Mar	15:30	ABD	 Dayanıklı Mal Siparişleri (Aylık)	Ocak	-0,8%	1,2%
13.Mar	17:30	ABD	 Ham Petrol Stokları (milyon varil)	-	-	7,069
14.Mar	05:00	Çin	 Sabit Varlık Yatırımı (Yıllık)	Ocak	6,0%	5,9%
14.Mar	05:00	Çin	 Sanayi Üretimi (Yıllık)	Ocak	5,5%	5,7%
14.Mar	05:00	Çin	 Perakende Satışlar (Yıllık)	Ocak	8,1%	8,2%
14.Mar	10:00	Türkiye	 Sanayi Üretimi (Yıllık)	Ocak	-2,9%*	-9,8%
15.Mar	06:00	Japonya	 Japonya Merkez Bankası Para Politikası Duyurusu	Mart	-	-
15.Mar	06:00	Japonya	 Faiz Oranı Kararı	Mart	-0,10%	-0,10%
15.Mar	10:00	Türkiye	 İşsizlik Oranı	Aralık	-	12,3%
15.Mar	11:00	Türkiye	 Bütçe Dengesi (milyar TL)	Şubat	-	5,1
15.Mar	13:00	Euro	 TÜFE (Yıllık)	Şubat	1,5%	1,5%
15.Mar	13:00	Euro	 Çekirdek TÜFE (Yıllık)	Şubat	1,0%	1,0%
15.Mar	16:15	ABD	 Sanayi Üretimi (Aylık)	Şubat	-	78,2%
15.Mar	16:15	ABD	 Kapasite Kullanım Oranı	Şubat	-	-0,6%

\*HLY Araştırma



## Künye

### Araştırma

Banu KIVCI TOKALI  
Araştırma Direktörü  
[BTokali@halkyatirim.com.tr](mailto:BTokali@halkyatirim.com.tr)  
+90 212 314 81 88

İlknur HAYIR TURHAN  
Yönetmen  
[ITurhan@halkyatirim.com.tr](mailto:ITurhan@halkyatirim.com.tr)  
+90 212 314 81 85

Abdullah DEMİRER  
Uzman  
[ADemirer@halkyatirim.com.tr](mailto:ADemirer@halkyatirim.com.tr)  
+90 212 314 87 24

Ayşegül BAYRAM  
Uzman  
[ABayram@halkyatirim.com.tr](mailto:ABayram@halkyatirim.com.tr)  
+90 212 314 87 30

Uğur BOZKURT  
Uzman Yardımcısı  
[UBozkurt@halkyatirim.com.tr](mailto:UBozkurt@halkyatirim.com.tr)  
+90 212 314 87 2600

**Çekince:** Bu rapor ve yorumlardaki yazılar, bilgiler ve grafikler yalnızca bilgi edinilmesi amacıyla derlenmiştir. Burada yer alan yatırım bilgi, yorum ve tavsiyeleri yatırım danışmanlığı kapsamında değildir. Yatırım danışmanlığı hizmeti, yetkili kuruluşlar tarafından kişilerin risk ve getiri tercihleri dikkate alınarak kişiye özel, imzalanacak yatırım danışmanlığı sözleşmesi çerçevesinde sunulmaktadır. Burada yer alan yorum ve tavsiyeler ise genel niteliktedir. Bu tavsiyeler mali durumunuz ile risk ve getiri tercihlerinize uygun olmayabilir. Bu nedenle, sadece burada yer alan bilgilere dayanarak yatırım kararı verilmesi beklentilerinize uygun sonuçlar doğurmayabilir.

Halk Yatırım, bu bilgilerin doğru, eksiksiz ve değişmez olduğunu garanti etmez, bilgi eksikliği ve yanlışlığından hiçbir şekilde sorumlu tutulamaz. Raporda yer alan ifadeler, hiçbir şekilde alış veya satış teklifi olarak değerlendirilemez. Halk Yatırım'ın, rapordaki bilgiler dolayısıyla ortaya çıkabilecek, doğrudan ve dolaylı kazanç ve zararlarla ilgili herhangi bir sorumluluğu yoktur.

Bu ileti 05 Kasım 2014 tarih ve 29166 sayılı Resmi Gazetede yayınlanan ve 01 Mayıs 2015 tarihinde yürürlüğü giren "Elektronik Ticaretin Düzenlenmesi Hakkında" çıkan kanunun 2.Maddesi c bendinde belirtilen Ticari Elektronik ileti kapsamında değildir.

