

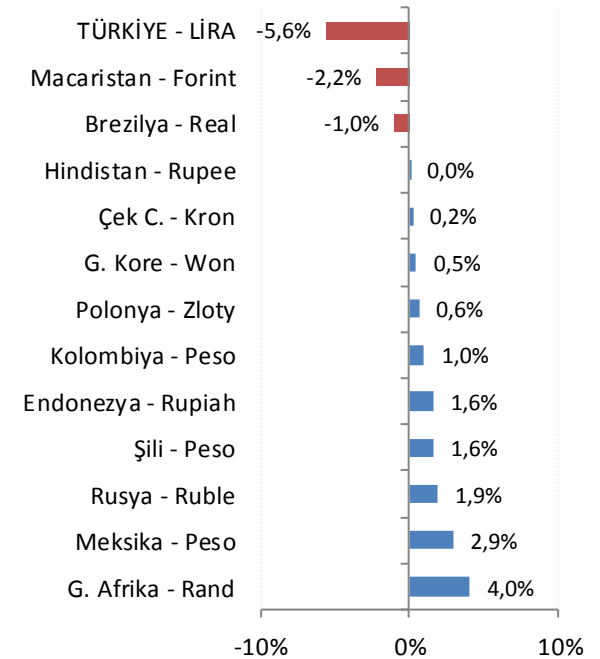
## Günlük FX & Emtia Strateji Notu

Asya hisse senetleri piyasalarında büyüme endişelerinin azalması ile birlikte yukarı yönlü hareket görülüyor. S&P 500 endeksinde Cuma günü gerçekleştirilen iyimser kapanış sonrasında global hisse senetleri piyasalarındaki pozitif görünüm devam edebilir.

FED'e yönelik eleştirilerini sürdüren Trump "faiz artış sürecinde merkez bankasının hamleleri olmasaydı hisse piyasalarının 5.000 – 10.000 puan yukarıda olabileceğini" ifade etti. Bu bağlamda Trump'ın FED'e yönelik eleştirilerini devam ettireceğini tahmin etmek zor olmasa gerek.

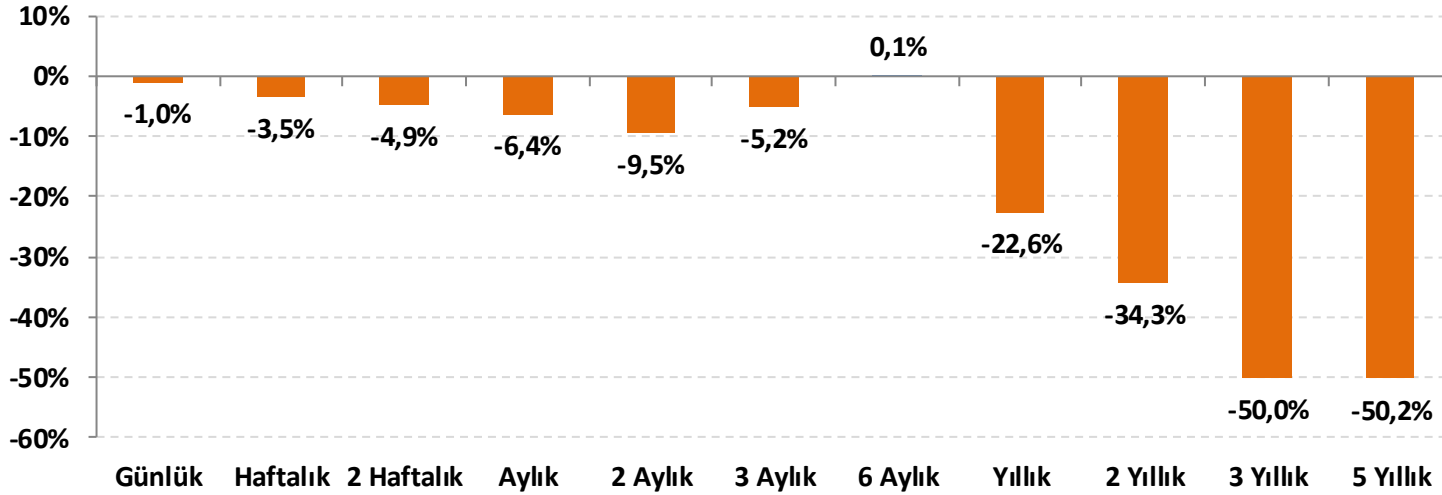
Gümüş fiyatlarında Şubat 2016 tarihinden bu yana sıkışma bandı içinde hareket ediyoruz. Bugünlerde 15,85 yukarı da direnç aşağıda ise 13,90 seviyesi destek olarak izlenirken önümüzdeki 5 ay içinde bandın daha da daralacağını ifade edebiliriz.

### Gelişmekte olan ülke (GOÜ) para birimlerinin dolara karşı performansları - (Son 1 Ay)



## Günlük FX & Emtia Strateji Notu

### Lira'nın diğer gelişen ülke para birimlerine göreceli performansı



Gelişen ülke para birimleri sepeti Brezilya, Şili, Çekya, Macaristan, Meksika, Polonya, G. Afrika, Endonezya, G. Kore, Kolombiya, Rusya ve Hindistan para birimleri üzerinden eşit ağırlıklı olarak hesaplanmıştır.



## USD/TRY Teknik Analizi

Dolar da 5.80 direncine kadar yükselişin devam ettiğini gördük. Bu seviyenin direnç olması nedeniyle dikkatle izlenmesi gerekmektedir. Bu direncin üzerinde 5,84 diğer direnç seviyesidir. Fiyatların gerilemesi durumunda 5,72 – 5,68 seviyesi destek olarak izlenecektir.



### Önemli Teknik Seviyeler

<b>Ana Direnç</b>	6,0400
<b>2. Ara Direnç</b>	6,0000
<b>1. Ara Direnç</b>	5,8400
<b>spot</b>	5,8004
<b>1. Ara Destek</b>	5,7200
<b>2. Ara Destek</b>	5,6800
<b>Ana Destek</b>	5,5300

### Teknik Görünüm

<b>Kısa Vade</b> 1 Ay'a kadar	↑
<b>Orta Vade</b> 1 - 6 Ay	↑
<b>Uzun Vade</b> 6 - 12 Ay	↑

(\* ) 22, 50, 100 ve 200 periyotluk basit hareketli ortalamalar

## EUR/USD Teknik Analizi

Euro/Usd paritesinde 1,1280 üzerinde hareketin devam etmesi fiyatları 1,1320 üzerinde bırakma ihtimalini güçlendirebilir. Bu süreçte yeni bandımız 1,1420 – 1,1320 aralığı olarak kabul edilebilir. Bugün için net olarak yukarı tarafında olmamakla birlikte 1,1320 üzerinde kalınması durumunda yükselişler gelebilir.



### Önemli Teknik Seviyeler

<b>Ana Direnç</b>	1,1420
<b>2. Ara Direnç</b>	1,1350
<b>1. Ara Direnç</b>	1,1320
<b>spot</b>	1,1315
<b>1. Ara Destek</b>	1,1180
<b>2. Ara Destek</b>	1,1130
<b>Ana Destek</b>	1,1070

### Teknik Görünüm

<b>Kısa Vade</b> 1 Ay'a kadar	↔
<b>Orta Vade</b> 1 - 6 Ay	↔
<b>Uzun Vade</b> 6 - 12 Ay	↓

(\* ) 22, 50, 100 ve 200 periyotluk basit hareketli ortalamalar

## Altın Teknik Analizi

Geçilemeyen direnç sonrasında satıcıların istekli olduğunu görmekteyiz. Altın grafiklerinde 1.306 \$ ile 1.270 \$ bandı arasında dalgalanma süreci içinde kalabiliriz. Eğer fiyatlar yükseliş tarafında kalacaksa 1.306 \$ üzerinde kalma isteğinin olması gerekmektedir. Aksi durumda destek seviyelerini izlemeye devam edeceğiz.



### Önemli Teknik Seviyeler

<b>Ana Direnç</b>	1312
<b>2. Ara Direnç</b>	1312
<b>1. Ara Direnç</b>	1306
<b>spot</b>	1286
<b>1. Ara Destek</b>	1275
<b>2. Ara Destek</b>	1270
<b>Ana Destek</b>	1260

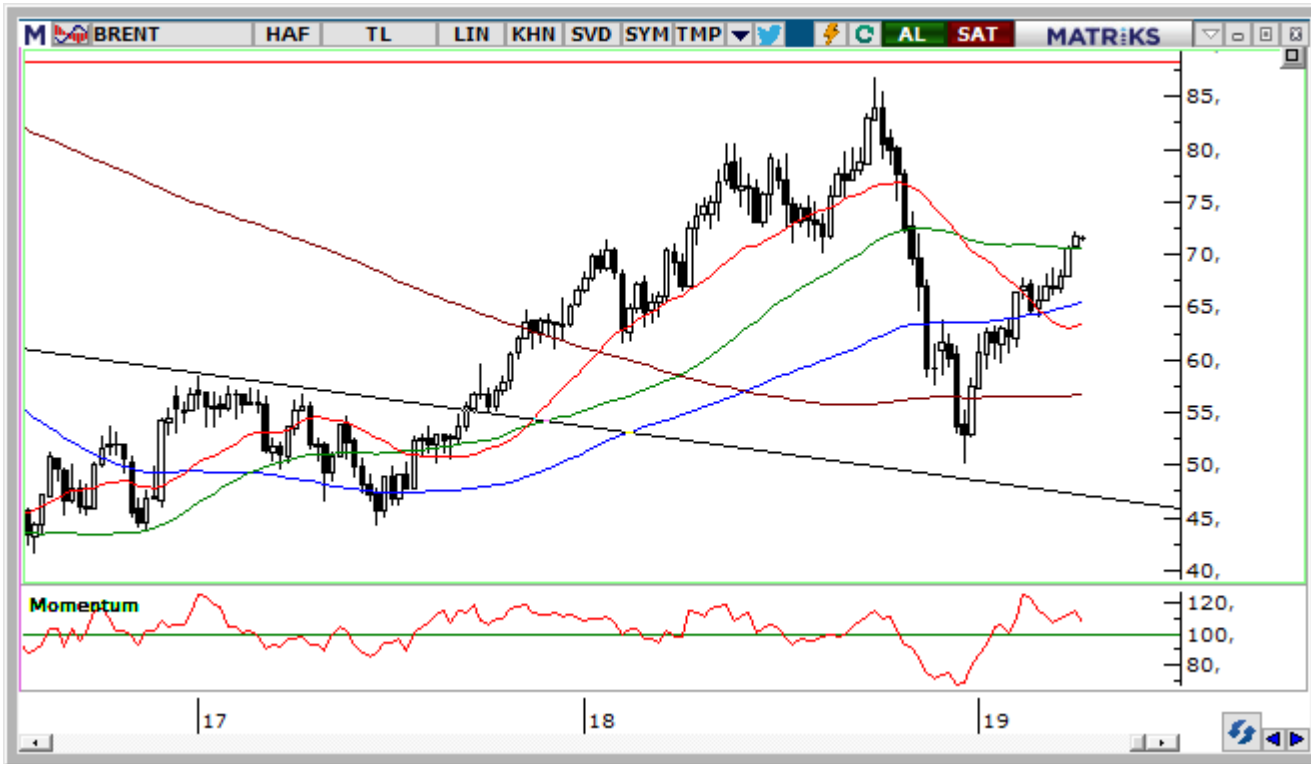
### Teknik Görünüm

<b>Kısa Vade</b> 1 Ay'a kadar	↔
<b>Orta Vade</b> 1 - 6 Ay	↔
<b>Uzun Vade</b> 6 - 12 Ay	↓

(\* ) 22, 50, 100 ve 200 periyotluk basit hareketli ortalamalar

## Petrol Teknik Analizi

Petrol fiyatlarında yükseliş eğilimi devam ediyor. Trendin devamında fiyatların 72,5 \$ direncini geçmesi yükselişin devamına neden olabilir. Fiyatların gerilemesinde 69,5 \$ desteğinde bekleyen alıcıların gücü önemli olacaktır.



### Önemli Teknik Seviyeler

<b>Ana Direnç</b>	76,50
<b>2. Ara Direnç</b>	75,00
<b>1. Ara Direnç</b>	72,50
<b>spot</b>	71,56
<b>1. Ara Destek</b>	70,50
<b>2. Ara Destek</b>	69,50
<b>Ana Destek</b>	66,00

### Teknik Görünüm

<b>Kısa Vade</b> 1 Ay'a kadar	↑
<b>Orta Vade</b> 1 - 6 Ay	↑
<b>Uzun Vade</b> 6 - 12 Ay	↔

(\* ) 22, 50, 100 ve 200 periyotluk basit hareketli ortalamalar

## Ajanda

Haftalık Veri Gündemi							
Tarih	Saat	Ülke	Veri	Dönemi	Beklenti	Önceki	
15.Nis	10:00	Türkiye	İşsizlik Oranı	Ocak	-	13,5%	
15.Nis	11:00	Türkiye	Bütçe Dengesi ( milyar TL)	Mart	-	-16,8	
15.Nis	15:30	ABD	New York Empire State İmalat Endeksi	Nisan	6,0	3,7	
16.Nis	10:00	Türkiye	Sanayi Üretimi (Yıllık)	Şubat	-5,3%*	-7,3%	
16.Nis	11:30	İngiltere	İşsizlik Oranı	Şubat	-	3,9%	
16.Nis	16:15	ABD	Kapasite Kullanım Oranı	Mart	79,1%	79,1%	
16.Nis	16:15	ABD	Sanayi Üretimi (Aylık)	Mart	0,3%	0,1%	
17.Nis	00:30	ABD	Amerikan Petrol Enstitüsü Haftalık Ham Petrol Stokları	-	-	4,091	
17.Nis	02:50	Japonya	İhracat (Yıllık)	Mart	-	-1,2%	
17.Nis	02:50	Japonya	İthalat (Yıllık)	Mart	-	-6,6%	
17.Nis	02:50	Japonya	Dış Ticaret Dengesi ( milyar yen)	Mart	-	335	
17.Nis	05:00	Çin	GSYH (Çeyreklik)	1. Çeyrek	1,4%	1,5%	
17.Nis	05:00	Çin	GSYH (Yıllık)	1. Çeyrek	6,3%	6,4%	
17.Nis	05:00	Çin	Sabit Varlık Yatırımı (Yıllık)	Mart	6,3%	6,1%	
17.Nis	05:00	Çin	Sanayi Üretimi (Yıllık)	Mart	5,9%	5,3%	
17.Nis	05:00	Çin	Perakende Satışlar (Yıllık)	Mart	8,4%	8,2%	
17.Nis	07:30	Japonya	Sanayi Üretimi (Aylık)	Mart	-	1,4%	
17.Nis	11:30	İngiltere	TÜFE (Yıllık)	Mart	1,8%	1,9%	
17.Nis	11:30	İngiltere	Çekirdek TÜFE (Yıllık)	Mart	1,9%	1,8%	
17.Nis	11:30	İngiltere	ÜFE (Yıllık)	Mart	2,3%	2,2%	
17.Nis	12:00	Euro	TÜFE (Yıllık)	Mart	1,4%	1,4%	
17.Nis	12:00	Euro	Çekirdek TÜFE (Yıllık)	Mart	1,0%	0,8%	
17.Nis	15:30	ABD	Dış Ticaret Dengesi ( milyar dolar)	Şubat	-53,7	-51,1	
17.Nis	17:30	ABD	Ham Petrol Stokları (milyon varil)	-	-	7,029	
18.Nis	11:00	Euro	İmalat PMI	Nisan	-	47,5	
18.Nis	11:00	Euro	Hizmet PMI	Nisan	-	53,3	
18.Nis	11:30	İngiltere	Perakende Satışlar (Aylık)	Mart	-	0,4%	
18.Nis	11:30	İngiltere	Çekirdek Perakende Satışlar (Aylık)	Mart	-0,4%	0,2%	
18.Nis	15:30	ABD	Perakende Satışlar (Aylık)	Mart	0,7%	-0,2%	
18.Nis	16:45	ABD	İmalat PMI	Nisan	-	52,4	
18.Nis	16:45	ABD	Hizmet PMI	Nisan	-	55,3	
19.Nis		ABD	Tatil - Kutsal Cuma Günü	-	-	-	
19.Nis		İngiltere	Tatil - Kutsal Cuma Günü	-	-	-	
19.Nis	02:30	Japonya	Ulusal TÜFE (Yıllık)	Mart	-	0,2%	

\*HLY Araştırma



Bugünün doğru kararı  
geleceğin kazancı



## Künye

### Araştırma

Banu KIVCI TOKALI  
Araştırma Direktörü  
[BTokali@halkyatirim.com.tr](mailto:BTokali@halkyatirim.com.tr)  
+90 212 314 81 88

İlknur HAYIR TURHAN  
Yönetmen  
[ITurhan@halkyatirim.com.tr](mailto:ITurhan@halkyatirim.com.tr)  
+90 212 314 81 85

Abdullah DEMİRER  
Uzman  
[ADemirer@halkyatirim.com.tr](mailto:ADemirer@halkyatirim.com.tr)  
+90 212 314 87 24

Ayşegül BAYRAM  
Uzman  
[ABayram@halkyatirim.com.tr](mailto:ABayram@halkyatirim.com.tr)  
+90 212 314 87 30

Uğur BOZKURT  
Uzman Yardımcısı  
[UBozkurt@halkyatirim.com.tr](mailto:UBozkurt@halkyatirim.com.tr)  
+90 212 314 87 2600

**Çekince:** Bu rapor ve yorumlardaki yazılar, bilgiler ve grafikler yalnızca bilgi edinilmesi amacıyla derlenmiştir. Burada yer alan yatırım bilgi, yorum ve tavsiyeleri yatırım danışmanlığı kapsamında değildir. Yatırım danışmanlığı hizmeti, yetkili kuruluşlar tarafından kişilerin risk ve getiri tercihleri dikkate alınarak kişiye özel, imzalanacak yatırım danışmanlığı sözleşmesi çerçevesinde sunulmaktadır. Burada yer alan yorum ve tavsiyeler ise genel niteliktedir. Bu tavsiyeler mali durumunuz ile risk ve getiri tercihlerinize uygun olmayabilir. Bu nedenle, sadece burada yer alan bilgilere dayanarak yatırım kararı verilmesi beklentilerinize uygun sonuçlar doğurmayabilir.

Halk Yatırım, bu bilgilerin doğru, eksiksiz ve değişmez olduğunu garanti etmez, bilgi eksikliği ve yanlışlığından hiçbir şekilde sorumlu tutulamaz. Raporda yer alan ifadeler, hiçbir şekilde alış veya satış teklifi olarak değerlendirilemez. Halk Yatırım'ın, rapordaki bilgiler dolayısıyla ortaya çıkabilecek, doğrudan ve dolaylı kazanç ve zararlarla ilgili herhangi bir sorumluluğu yoktur.

Bu ileti 05 Kasım 2014 tarih ve 29166 sayılı Resmi Gazetede yayınlanan ve 01 Mayıs 2015 tarihinde yürürlüğü giren "Elektronik Ticaretin Düzenlenmesi Hakkında" çıkan kanunun 2.Maddesi c bendinde belirtilen Ticari Elektronik ileti kapsamında değildir.

