



KALDIRAÇLI ALIM SATIM İŞLEMLERİ
HALKFX META TRADER 5
KULLANIM KILAVUZU

İÇİNDEKİLER

A- META TRADER 5 HALKFX

- 1.HalkFX MetaTrader Programı Kurulumu**
- 2.HalkFX MetaTrader Programı Oturumu Açma ve Kapatma**
- 3.Piyasa İzleme ve İşlem Alanı**
- 4.Emir İletimi**
- 5.Pozisyon-Emir Kapatma**
- 6.HalkFX'de Emir Türleri**
- 7.Grafik Penceresi**
- 8.Emirler ve İşlemler Ekranı**
- 9.Seyir Penceresi**


A- META TRADER 5 HALKFX


- 1. HalkFX MetaTrader Programı Oturumu Açma ve Kapatma**

Meta Trader 5 – HalkFX programının kurulması için ilgili internet sayfasından programın kurulum linki tıklanır ve kurulum için **NEXT**'e tıklanır.



İstenirse kurulum farklı bir klasöre yapılabilir. Bunun için **Settings**'e tıklanır ve **Installation folder**'dan kurulum yapılacak klasör seçilir.






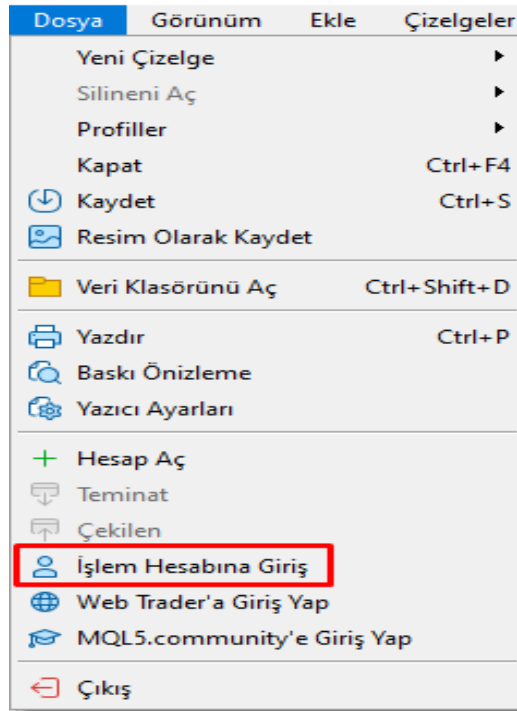
Kurulum tamamlandıktan sonra **Finish**'e tıklanır ve otomatik olarak kurulum yapılan bilgisayarın masaüstüne **HALKFX Trader Kısayolu** yüklenmiş olur.

2. HalkFX MetaTrader Programı Oturumu Açma ve Kapatma

Program kurulduktan sonra bilgisayarın **masaüstüne** oluşturulan **HalkFX MetaTrader** kısayolu tıklanır.



Program açıldığında oturumu açmak için programın **sol üst köşesinde** bulunan **Dosya** sekmesine tıklanır, açılan seçeneklerden **İşlem Hesabına Giriş**'e tıklanır.



Daha sonra da hesap açılışı sonrası **Halk Yatırım Kaldıraçlı İşlemler Birimi** tarafından verilen kullanıcı adı, **şifre ilgili kutucuklara girilir**, her açılışta da verilen kullanıcı adı ve şifrenin o bilgisayarda bir daha sorulmadan oturumun açılması için ise **Hesap bilgileri sakla kutucuğu** işaretlenir. **One-time password** kısmına Meta Trader 5 mobil uygulamasından alacağınız tek kullanımlık şifrenin girilmesi gerekmektedir.

Login

Authorization allows to get access to the trade account

Login: 212503

Password: Save password

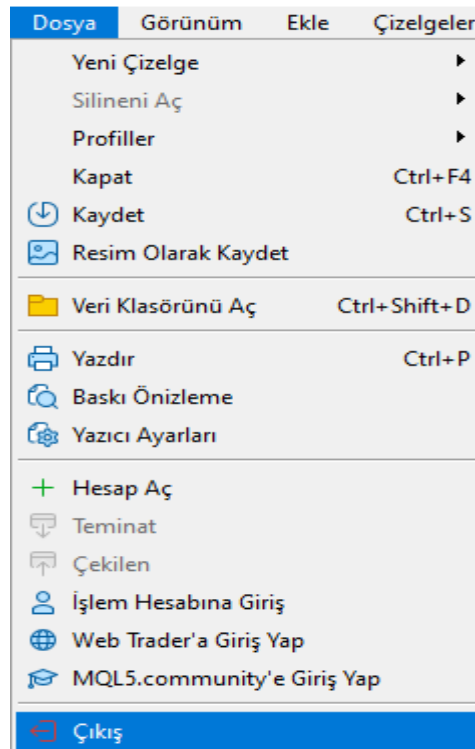
One-time password:

Server: HalkFX-Live

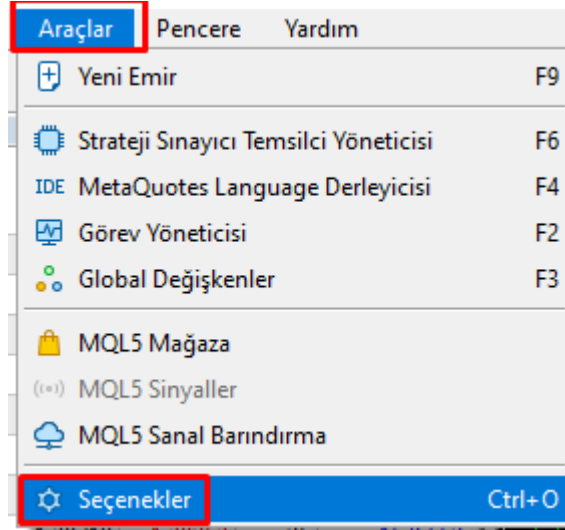
OK Cancel

DİKKAT: Aynı platform üzerinden kullanıcılar hem gerçek hesabı hem de deneme hesabına ulaşabilirler. İşlem güvenliğiniz açısından aynı anda hem gerçek hem de deneme hesabının olması durumunda her iki hesap için kullanıcı adları ayrı olmasına rağmen farklı şifreler belirlenmeli ve giriş yaptıktan sonra hesabın deneme veya gerçek hesap olup olmadığını teminat tutarı, pozisyonlar ve geçmiş işlemler incelenerek kontrol edilmelidir.

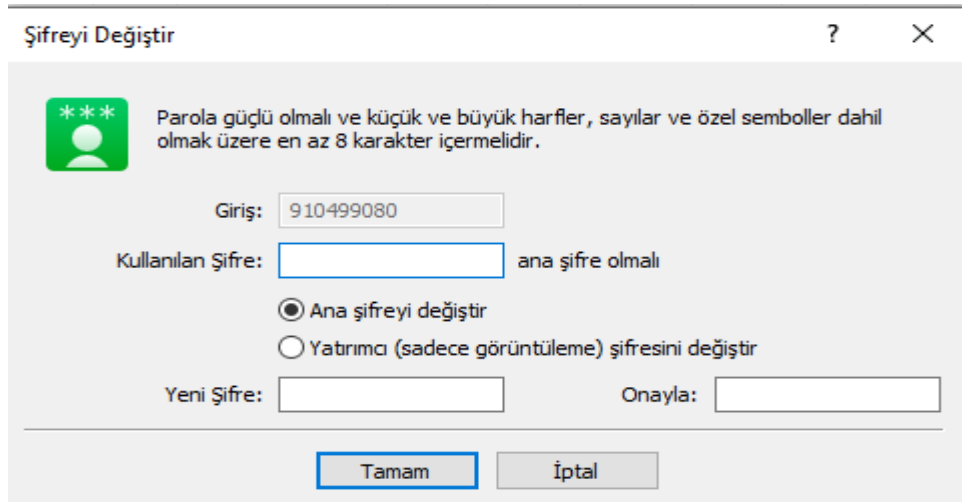
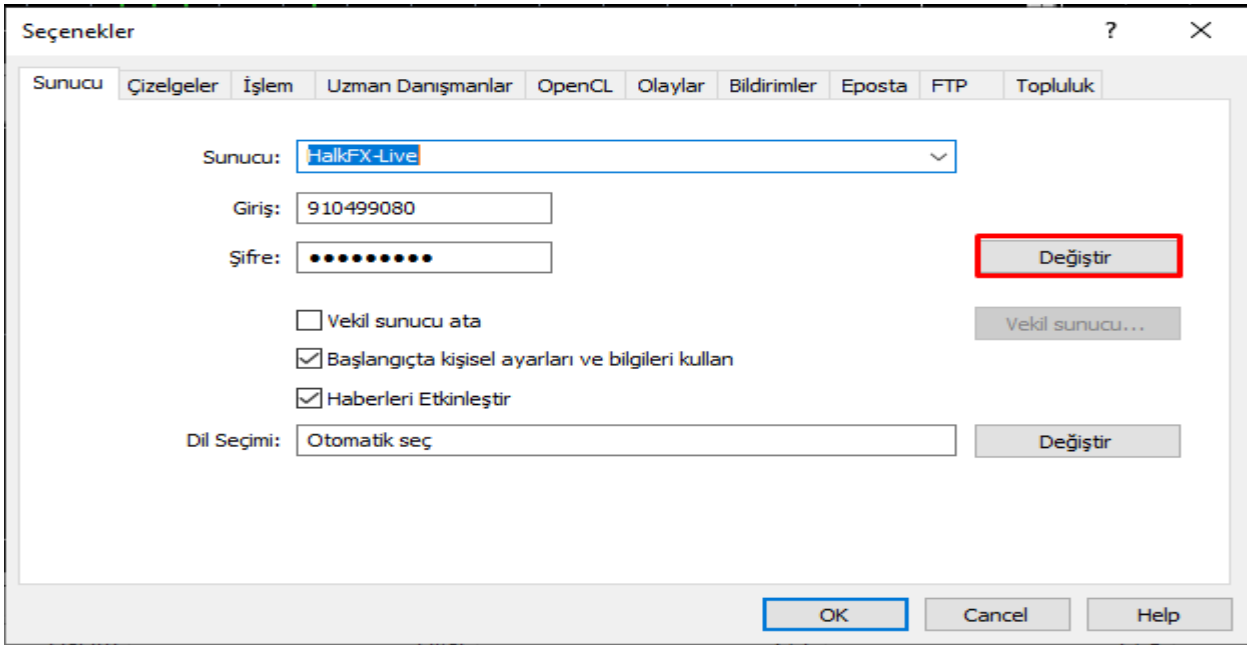
Programı Kapatmak: Oturum sonlandırmak istenilirse yine **Dosya** sekmesinde bulunan **Çıkış**'a tıklanır.



Şifre Değişikliği Yapmak: Kullanıcıya verilen gerek gerçek gerekse de deneme hesabına ait şifrenin değiştirilmesi için **Araçlar** sekmesine ve onun altındaki **Seçenekler** bölümüne tıklamak gerekmektedir.



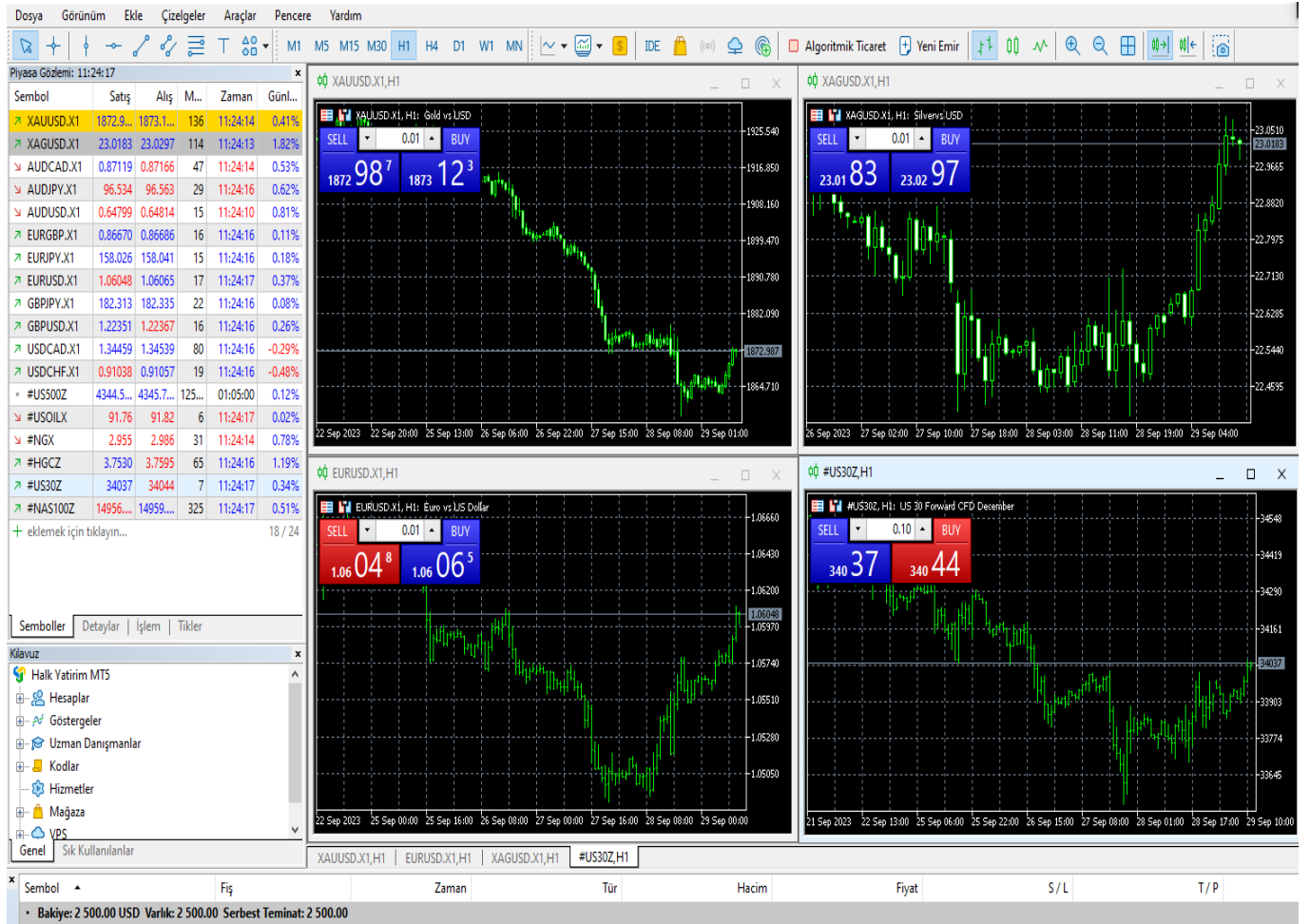
Sunucu kısmında şifre değişikliği için **Değiştir** butonuna tıklanır, yeni ortaya çıkan ekranda da eski şifre ve yeni şifre iki defa girildikten sonra **Tamam**'a tıklanarak şifre değişikliği işlemi tamamlanır.



Dikkat: Yeni belirlenilecek şifre en az 9 karakter ve en az bir küçük harf, bir büyük harf ,bir rakam ve bir özel karakterden oluşmalıdır.

3. Piyasa İzleme ve İşlem Alanı

HalkFX Meta Trader programına başarı ile giriş yapıldığında çalışma alanı otomatik olarak yüklenir ve kullanıcının karşısına çıkar.



İlgili çalışma ekranı temel hatlarıyla beşe ayrılır. Bunlar:

- Araç Çubuğu
- Piyasa Fiyat Ekranı
- Grafik Ekranı
- Emirler ve Pozisyonlar Ekranı
- Seyir Penceresi

Araç Çubuğu: Platformda sıkça kullanılan farklı fonksiyonlara tek klik ile ulaşılmasına yarayan bölümdür.



İlgili bölümden grafik bölümündeki ürünler değiştirilir, yeni emir penceresi açabilir, grafikteki zaman periyodu değiştirebilir, grafik şeklini değiştirilir veya trend eklenebilir.

Piyasa Fiyat Ekranı: Platforma kote tüm fiyatların izlendiği bölümdür.

Sembol	Satış	Alış	Yüksek	Düşük	Ma...	Zaman
XAUUSD.X1	1871.977	1872.133	1873.967	1862.967	156	11:41:30
XAGUSD.X1	23.0093	23.0207	23.0823	22.5983	114	11:41:26
AUDCAD.X1	0.87132	0.87180	0.87172	0.86341	48	11:41:31
AUDJPY.X1	96.499	96.528	96.553	95.679	29	11:41:31
AUDUSD.X1	0.64817	0.64832	0.64851	0.64130	15	11:41:31
EURGBP.X1	0.86678	0.86693	0.86701	0.86416	15	11:41:29
EURJPY.X1	157.992	158.008	158.099	157.388	16	11:41:30
EURUSD.X1	1.06097	1.06115	1.06102	1.05559	18	11:41:31
GBPJPY.X1	182.256	182.283	182.658	181.895	27	11:41:30
GBPUSD.X1	1.22394	1.22411	1.22536	1.21946	17	11:41:31
USDCAD.X1	1.34446	1.34525	1.35056	1.34416	79	11:41:30
USDCHF.X1	0.90961	0.90978	0.91548	0.90904	17	11:41:28
#US500Z	4344.5000	4345.7500	4344.5000	4344.5000	12500	01:05:00
#USOILX	92.08	92.14	92.09	91.52	6	11:41:31
#NGX	2.944	2.976	2.981	2.928	32	11:41:31
#HGCZ	3.7410	3.7475	3.7545	3.7085	65	11:41:29
#US30Z	34039	34046	34045	33847	7	11:41:31
#NAS100Z	14954.50	14957.50	14963.50	14824.50	300	11:41:31

+ eklemek için tıklayın... 18 / 24

Semboller | Detaylar | İşlem | Tikler

İstenildiğinde tüm fiyatlar izlenebileceği gibi istenilirse sadece belirli ürünler de seçilerek fiyat penceresine ilave edilebilir, böylelikle sadece takip edilen ürünler ekranda olur.

Kaldırılmak istenen ürünler için, ilgili ürünün üzerine **bir kez kliklenir** ve **ürün rengi maviye döner**. Sonra ürün üzerinde **sağ klik** yapılarak **Gizle** bölümüne basılır, daha sonra ilgili ürün fiyat listesinden kaldırılmış olur.

Piyasa Gözlemi: 11:42:54

Sembol	Satış	Alış	Yüksek	Düşük	Ma...	Zaman
AUDJPY.X1	96.531	96.560				52
USDZAR.X1	18.79280	18.79804				54
XAUUSD.X1	1871.787	1871.923				53
XAGUSD.X1	23.0143	23.0247				52
AUDCAD.X1	0.87139	0.87187				54
AUDUSD.X1	0.64828	0.64844				52
EURGBP.X1	0.86684	0.86700				52
EURJPY.X1	158.027	158.041				54
EURUSD.X1	1.06104	1.06121				53
GBPJPY.X1	182.282	182.308				53
GBPUUSD.X1	1.22394	1.22410				53
USDCAD.X1	1.34430	1.34511				53
USDCHF.X1	0.90974	0.90990				53
#US500Z	4344.5000	4345.7500	43			00
#USOILX	92.02	92.08				54
#NGX	2.944	2.975				10
#HGCZ	3.7400	3.7465				51
#US30Z	34041	34049				54
#NAS100Z	14957.00	14960.25	1			54
USDJPY.X1	148.925	148.937				53
USDSEK.X1	10.83364	10.83560	1			52

+ eklemek için tıklayın...

Semboller | Detaylar | İşlem | Tıklar

Sütunlar

- Yeni Emir
- Çizelge Penceresi
- Tık Grafiği
- Piyasa Derinliği Alt+B
- Opsiyon Yönetimi
- Özellik
- Popup Fiyatlar F10
- Gizle Delete**
- Tümünü Gizle
- Tümünü Göster
- Semboller Ctrl+U
- Setler
- Sırala
- Sistem Renklerini Kullan
- Göster Milisaniyeler
- Süresi Biteni Otomatik Sil
- Otomatik Ayarla
- Izgara

Ayrıca **Fiyat İzleme** bölümünde sağ klik yapılarak **Sembollere** tıklanır, ilgili ürün üzerine **bir kez kliklenir** ve **ürün rengi maviye döner** sonra ekran altında yer alan **Sembolleri Gizle** seçeneğini tıkladığında da ürün listeden kaldırılır.

Semboller

Özellikler | Çubuklar | Tıklar

Halk Yatırım MT5

- X1
- CFD Aktif
- Custom

Vadesi biten sözleşmeleri göster

Sembol	Açıklama	Sona erme
AUDJPY.X1	Australian Dollar vs Japanese Yen	
AUDUSD.X1	Australian Dollar vs US Dollar	
EURGBP.X1	Euro vs Great Britan Pound	
EURJPY.X1	Euro vs Japanese Yen	
EURUSD.X1	Euro vs US Dollar	
GBPJPY.X1	Great Britan Pound vs Japanese Yen	
GBPUUSD.X1	Great Britan Pound vs US Dollar	
AUDCAD.X1	Australian Dollar vs Canadian Dollar	

AUDJPY.X1, Australian Dollar vs Japanese Yen

Sektör	Para Birimi
01 Hane Sayısı	3
½ Sözleşme büyüklüğü	100000
01 Makas	dalgali
01 Durdurma seviyeleri	0
ab Baz Döviz	AUD

Sembolleri Göster | **Sembolleri Gizle** | Düzenlenebilir sembol yarat | OK

Fiyat izleme bölümünde sağ klik yapılarak **Sembollere** tıklanır, ilgili ürün üzerine **bir kez kliklenir** ve **ürün rengi maviye döner** sonra ekranın sol üst köşesinde yer alan **Özellikler** seçeneği tıkladığında o ürünün **Sözleşme Ayrıntıları** incelenebilir.

Semboller

Özellikler Çubuklar Tikler

Halk Yatırım MT5

- X1
- CFD Aktif
- Custom

Q Vadesi biten sözleşmeleri göster

Sembol	Açıklama	Sona erme
AUDJPY.X1	Australian Dollar vs Japanese Yen	
AUDUSD.X1	Australian Dollar vs US Dollar	
EURGBP.X1	Euro vs Great Britan Pound	
EURJPY.X1	Euro vs Japanese Yen	
EURUSD.X1	Euro vs US Dollar	
GBPJPY.X1	Great Britan Pound vs Japanese Yen	
GBPUSD.X1	Great Britan Pound vs US Dollar	
AUDCAD.X1	Australian Dollar vs Canadian Dollar	
USDCAD.X1	US Dollar vs Canadian Dollar	
XAUUSD.X1	Gold vs USD	
USDCHF.X1	US Dollar vs Swiss Franc	

EURUSD.X1, Euro vs US Dollar

Sektör	Para Birimi
01 Hane Sayısı	5
½ Sözleşme büyüklüğü	100000
01 Makas	dalgalı
01 Durdurma seviyeleri	0
ab Baz Döviz	EUR
ab Karşıt Döviz	USD
Hesaplama	Forex
Grafik modu	Alış fiyatından

Sembolleri Göster Sembolleri Gizle Düzenlenebilir sembol yarat OK

Fiyat Penceresi üzerinde **sağ klik** yapıldığında aşağıdaki bölümler işler gerçekleştirilebilir veya eklenebilir:

- **Yeni Emir:** Emir girişi ekranı açılır.
- **Çizelge Penceresi:** Seçilen ürün Grafikler bölümünde sekme olarak açılır.
- **Setler:** Yapılan değişiklikler bu alandan kaydedilir veya kayıtlı fiyat pencereleri tekrar yüklenir.
- **Özellikler:**İlgili ürüne ait sözleşme ayrıntılarını gösterir.
- **Otomatik Ayarlama:** Bu bölüm seçildiğinde fiyat penceresindeki sütunlar otomatik hizalanırken, klik seçilmediği taktirde sütun genişliği ayarlaması kullanıcı tarafından serbestçe yapılır.
- **Izgara:** Bu seçenikle birlikte fiyat penceresinde hizaların kolay anlaşılması için düz yatay ve dikey çizgiler ortaya çıkar.

Sembol	Satış	Alış	Yüksek	Düşük	Ma...	Zaman
USDZAR.X1	18.8				526	14:28:58
XAUUSD.X1	186				96	14:28:56
XAGUSD.X1	23.				114	14:28:56
AUDCAD.X1	0.8				46	14:28:58
AUDUSD.X1	0.6				16	14:28:58
EURGBP.X1	0.8				16	14:28:54
EURJPY.X1	15				14	14:28:58
EURUSD.X1	1.0				17	14:28:56
GBPJPY.X1	18				26	14:28:58
GBPUSD.X1	1.2				18	14:28:57
USDCHF.X1	0.9				16	14:28:58
#US500Z	4344.				12500	01:05:00
#USOILX					7	14:28:58
#NGX					32	14:28:57
#HG CZ	3.				75	14:28:58
#US30Z	3				7	14:28:58
#NAS100Z	149				275	14:28:58
USDJPY.X1	14				12	14:28:58
USDSEK.X1	10.8				145	14:28:58
AUDJPY.X1	9				29	14:28:58
+ eklemek için tıklayın...						20 / 24

Yeni Emir
Çizelge Penceresi
Tık Grafiği
Piyasa Derinliği Alt+B
Opsiyon Yönetimi
Özellik
Popup Fiyatlar F10
Gizle Delete
Tümünü Gizle
Tümünü Göster
Semboller Ctrl+U
Setler
Sırala
Sistem Renklerini Kullan
Göster Milisaniyeler
Süresi Biteni Otomatik Sil
Otomatik Ayarla
Izgara
Sütunlar

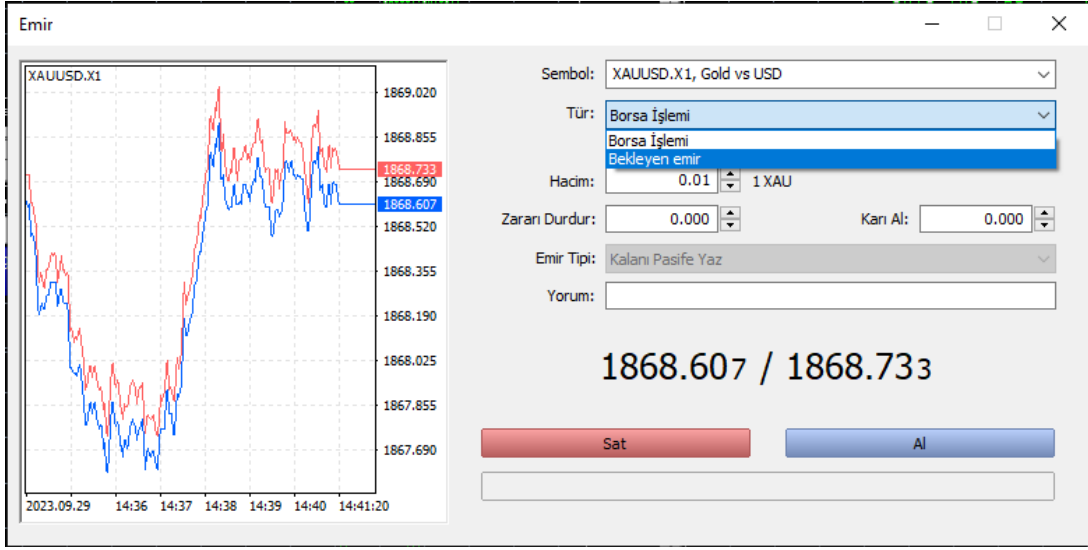
4. Emir İletimi

Platform üzerinde emir iletimi için farklı yöntemler izlenebilir.

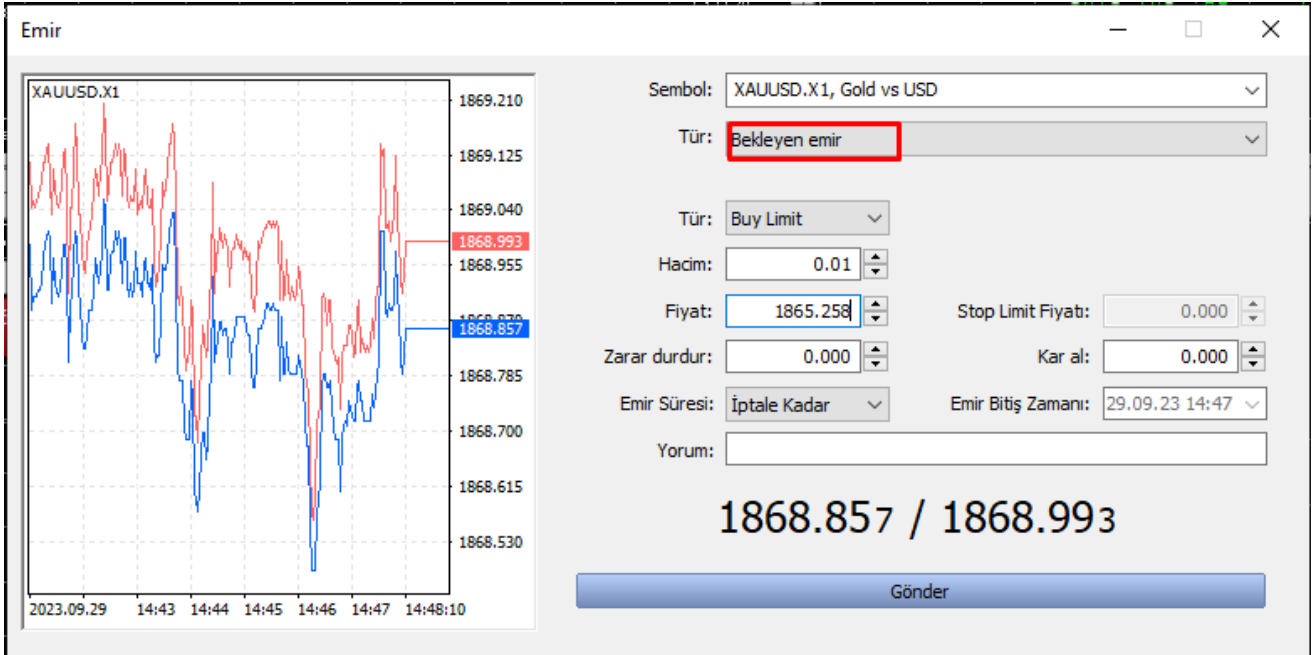
İstendiği takdirde **Araç Çubuğu** üzerinden **Yeni Emir Penceresi** açılabilir. Ayrıca **Fiyat İzleme Ekranı**'ndan ilgili ürünün üzerinde **çift sol klikle** veya yine Fiyat İzleme Ekranı'ndan **sağ klikle birlikte Yeni Emir** bölümünden Emir Penceresi açılabilir.

The screenshot displays a trading platform interface. On the left, there is a market data table with columns for Symbol, Sell, Buy, High, Low, Volume, and Time. The table lists various currency pairs, with XAUUSD.X1 highlighted. A context menu is open over the XAUUSD.X1 row, with the 'Yeni Emir' (New Order) option highlighted in red. The main area shows two candlestick charts. The top chart is for XAUUSD.X1, H1, showing a price of 1868.587 and 1868.693. The bottom chart is for EURUSD.X1, H1, showing a price of 1.05917 and 1.05935. The interface includes a menu bar at the top with options like Dosya, Görünüm, Ekle, Çizelgeler, Araçlar, Pencere, and Yardım. A toolbar below the menu bar contains various icons for chart manipulation and order entry. The 'Yeni Emir' button is highlighted in red in the top right corner of the toolbar.

Sembol	Satış	Alış	Yüksek	Düşük	Ma...	Zaman
USDZAR.X1	18.87112	18.87620	19.02371	18.75855	508	14:38:54
XAUUSD.X1	1868.587	1868.693	1873.967	1862.967	106	14:38:53
XAGUSD.X1	23.0463	23.0571	23.1058	22.5983	108	14:38:55
AUDCAD.X1	0.87075	0.87123	0.87250	0.86341	48	14:38:54
AUDUSD.X1	0.64834	0.64834	0.64834	0.64834	0	14:38:54
EURGBP.X1	0.86457	0.86457	0.86457	0.86457	0	14:38:55
EURJPY.X1	158.045	158.045	158.045	158.045	0	14:38:55
EURUSD.X1	1.05917	1.05917	1.05917	1.05917	0	14:38:53
GBPJPY.X1	182.778	182.778	182.778	182.778	0	14:38:53
GBPUSD.X1	1.22498	1.22498	1.22498	1.22498	0	14:38:53
USDFX.X1	0.91297	0.91297	0.91297	0.91297	0	14:38:54
#US500Z	4344.5000	4345.7	4345.7	4345.7	0	01:05:00
#USOILX	92.79	92.79	92.79	92.79	0	14:38:54
#NGX	2.907	2.907	2.907	2.907	0	14:38:54
#HGZ	3.7450	3.7450	3.7450	3.7450	0	14:38:49
#US30Z	34012	34012	34012	34012	0	14:38:52
#NAS100Z	14924.50	14924.50	14924.50	14924.50	0	14:38:55
USDJPY.X1	149.202	149.202	149.202	149.202	0	14:38:48
USDSEK.X1	10.88109	10.88109	10.88109	10.88109	0	14:38:55
AUDJPY.X1	96.722	96.722	96.722	96.722	0	14:38:54



İstenildiğinde bu pencereden **Piyasa fiyatından** (aktif fiyattan) **alış** veya **satış** işlemi gerçekleştirilebilir. Eğer tür kısmı **Borsa İşlemi** değil de **Bekleyen Emir** seçilirse ek bazı bölümler de aktif hale gelir veya açılır.



Sembol: İşlem yapılmak istenen ürün çifti. Yeni Emir penceresi açıldığında eğer Fiyatlar Penceresi üzerinden ürün seçilmiş ise seçilen ürüne ait emir gelir.

Hacim: Yapılmak istenen işlem büyüklüğüdür. Örneğin 1 kontrat EURUSD işlemi 100.000 EUR 0,1 kontrat da 10.000 EUR kadar pozisyon alınmış olur.

Zararı Durdur: Fiyatların belirli bir seviyeyi geçmesi ile pozisyonun daha fazla zarar etmesini engellemek amacıyla girilen fiyattır. Fiyatlar bu noktaya deydiğinde pozisyon otomatik olarak kapanır. Bu alan emir girerken boş bırakılabilir. Daha sonra da doldurulabilecek bir alandır.

Kar Al: Fiyatların yine belirli noktaya gelmesi ile pozisyonun kar ile kapatılması amacıyla girilen emirlerdir. Bu alan emir girerken boş bırakılabilir. Daha sonra da doldurulabilecek bir alandır.

Yorum: Pozisyon ile ilgili yatırımcı ilerde hatırlamak amacıyla bir yorum bırakabilir.

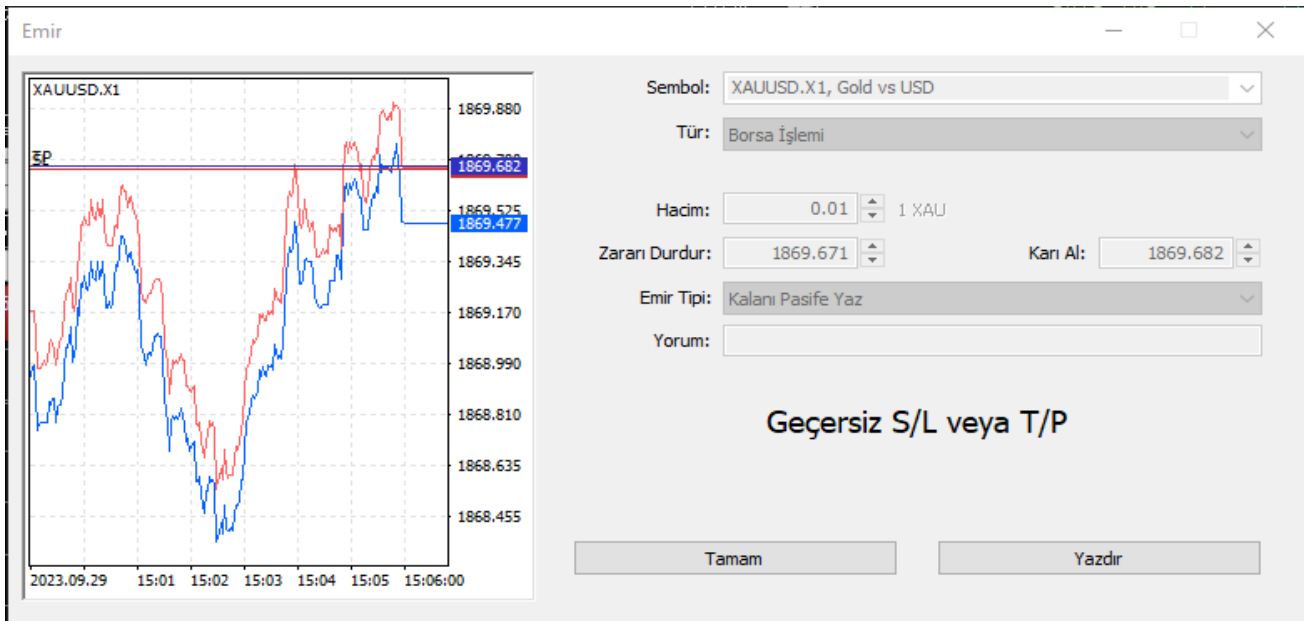
Tür: Bekleyen emir seçildiğinde aktif hale gelen bir bölümdür. İlgili kutucuğa altı farklı emir türünden emir yazılabilir.

- Buy Limit
- Sell Limit
- Buy Stop
- Sell Stop
- Buy Stop Limit
- Sell Stop Limit (Emir türleri ile ilgili bölüm kılavuzun ilerleyen bölümlerinde yer almaktadır.)

Fiyat: Gerçekleşmesi istenilen fiyatın yazıldığı bölümdür.

Geçerlilik: Emrin ne kadar süre geçerli olabileceği bir geçerlilik süresi yazılabilir.

Bekleyen emir iletiminde **yazılmak istenen fiyat o anki piyasa fiyatına izin verilen ölçülerden daha yakınsa emir iletiminde aşağıdaki hata alınır.** Böyle bir durumda emir iletim ölçütleri tekrar kontrol edilir veya Halk Yatırım Kaldıraçlı İşlemler Birimi ile iletişime geçilir.



5. Pozisyon-Emir Kapatma

Forex piyasalarında işlemler portföy bazında değil açılan pozisyon bazında değerlendirilir. Bu bakımdan pozisyonlar tek tek kapatılmalıdır.

Aktif olarak emri kapatmak için **Emir ve Pozisyonlar Ekranından Emri Kapat** kliklenir.

Sembol	Fig	Zaman	Tür	Hacim	Fiyat
xauusd.x1	2857740	2023.09.29 15:39:06		0.01	1869.963
Bakiye: 2 499.48 USD Varlık: 2 500.49 Teminat: 187.00 Serbest Teminat: 2 313.49 T					

Yeni Emir F9

Pozisyonu Kapat

Değiştir veya Sil

Toplu Operasyon

Piyasa Derinliği B

Grafiği Aç Space

Takip Eden Durdurucu

Hacimler

Kar

Rapor

Çizelgede Göster

Sinyal Olarak Kaydet

Milisaniye Göster

Otomatik Düzenle D

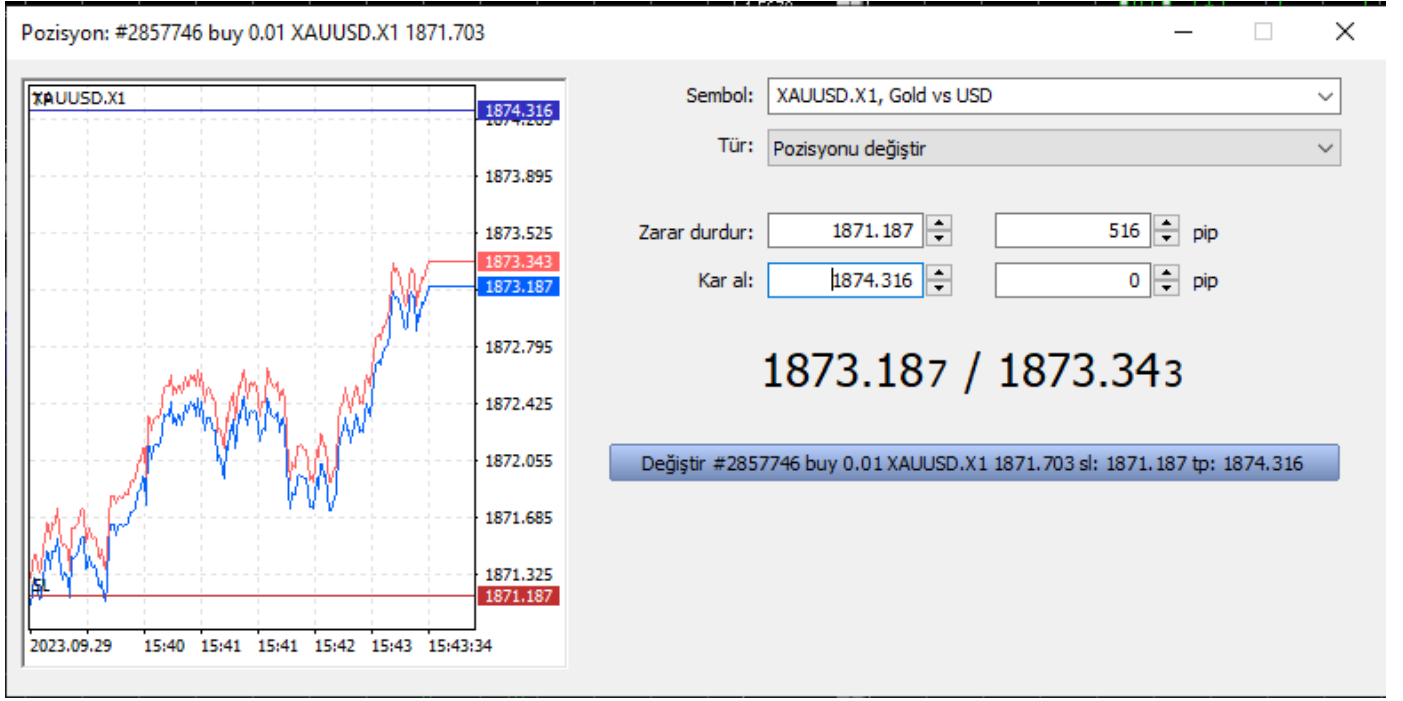
Kılavuz K

Sütunlar

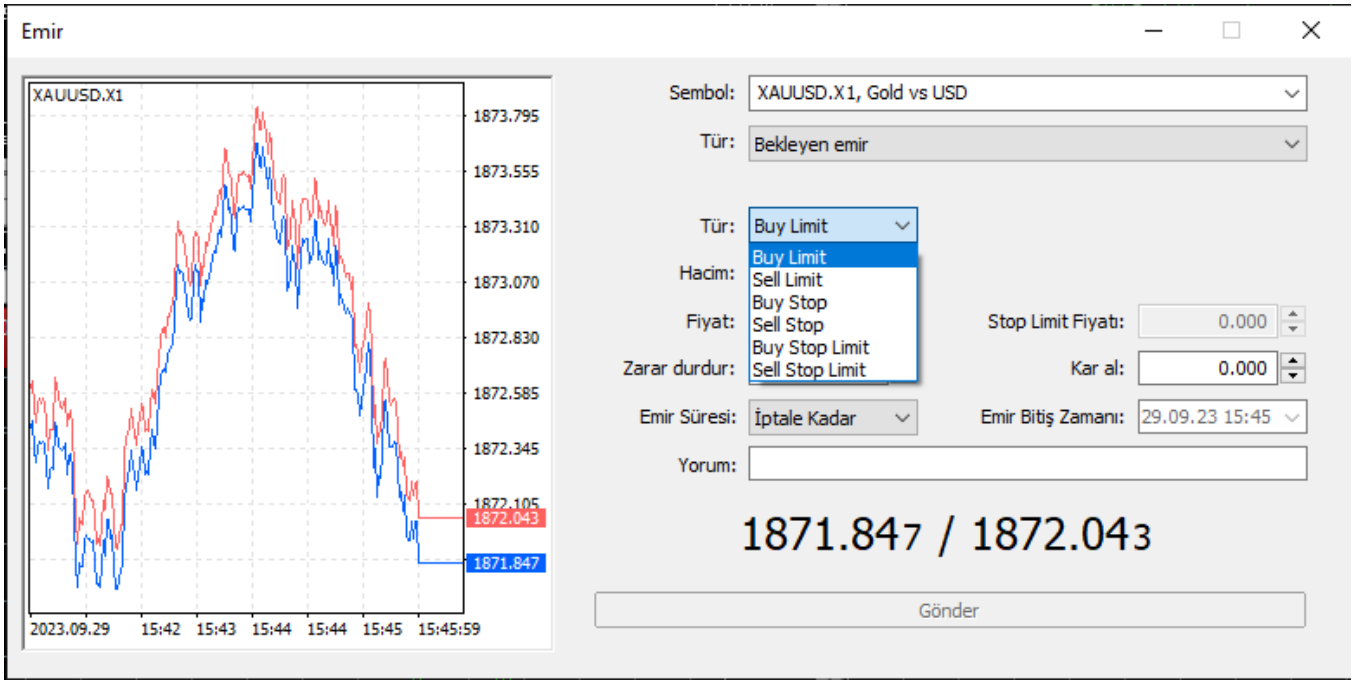
Daha sonra gelen Emir Penceresinden **Kapat #...** diye başlayan butona tıklanarak emir piyasa fiyatından kapatılır.



Eğer emri kapatmak için **limit fiyat (pasif emir)** girmek istenirse ilgili pozisyon/emir üzerinde **sağ klik** yapılarak **Değiştir veya Sil** seçeneğinden **Kar Al** bölümü veya **Zarar Durdur** bölümü doldurularak **Değiştir #...** butonuna tıklanır.



6. HalkFX'de Emir Türleri



a) Bekleyen Emirler: Yatırımcıların ilgili paritelerde piyasada aktif olarak işlem gören fiyatlardan daha kötü bir fiyata emir göndermek istediklerinde kullanacağı fiyat türüdür.

Bekleyen 6 farklı şekilde emir sisteme iletilebilir.

Buy Limit — (Alış limiti giriş emri) Eğer satış fiyatı (Ask price) emir seviyesine eşit ya da daha düşük bir seviyeye geldiği anda, alış pozisyonu açma emri verilmek istendiği zaman kullanılır. Emir verildiği anki fiyat seviyesi Buy limit emri (Alış limiti giriş emri) fiyat seviyesinden yüksektir.

Buy Stop — (Alış Stop Giriş Emri) Eğer satış fiyatı (Ask price) emir seviyesine eşit ya da daha yüksek bir seviyeye geldiği anda, alış pozisyonu açma emri verilmek istendiği zaman kullanılır. Emir verildiği anki fiyat seviyesi Buy stop emri (Alış Stop Giriş Emri) fiyat seviyesinden düşüktür.

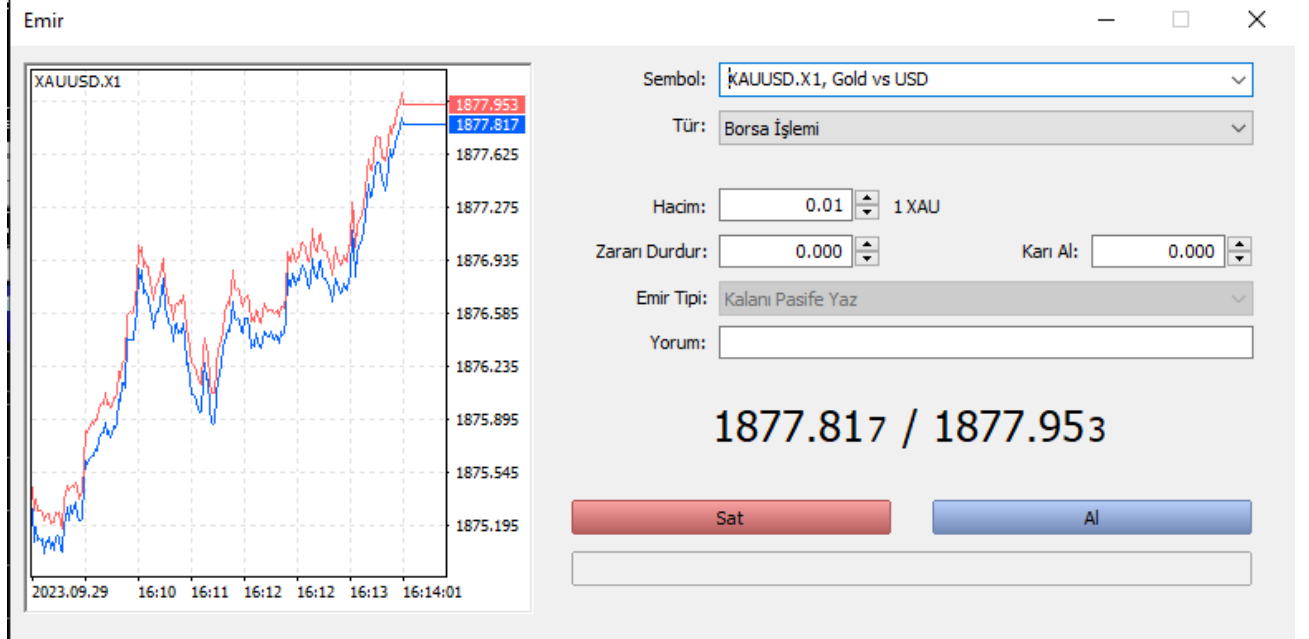
Sell Limit — (Satış Limit Giriş Emri) Eğer alış fiyatı (Bid price) emir seviyesine eşit ya da daha yüksek bir seviyeye geldiği anda, satış pozisyonu açma emri verilmek istendiği zaman kullanılır. Emir verildiği anki fiyat seviyesi sell limit emri (Satış Limit Giriş Emri) fiyat seviyesinden düşüktür.

Sell Stop — (Satış Stop Giriş Emri) Eğer alış fiyatı (Bid price) emir seviyesine eşit ya da daha düşük bir seviyeye geldiği anda, satış pozisyonu açma emri verilmek istendiği zaman kullanılır. Emir verildiği anki fiyat seviyesi Sell stop emri (Satış Stop Giriş Emri) fiyat seviyesinden yüksektir.

Buy Stop Limit - Bu emir türü, stop ve limit emirlerinin karışımıdır. Piyasa fiyatı, belirlenmiş bir **Stop** seviyesine (Fiyat alanına yazılan değer) geldiğinde, belirlenen **Buy Limit Fiyatı**'ndan (Stop Limit Fiyatı alanına yazılan değer), **Buy Limit** emri verilmesini sağlar. Fiyat alanına yazacağımız değer şimdiki piyasa fiyatından yüksek olmalıdır. **Stop Limit Fiyatı** alanına yazacağımız değer, Fiyat alanına yazılan seviyenin altında, üstünde veya aynı fiyat seviyesinde olabilir.

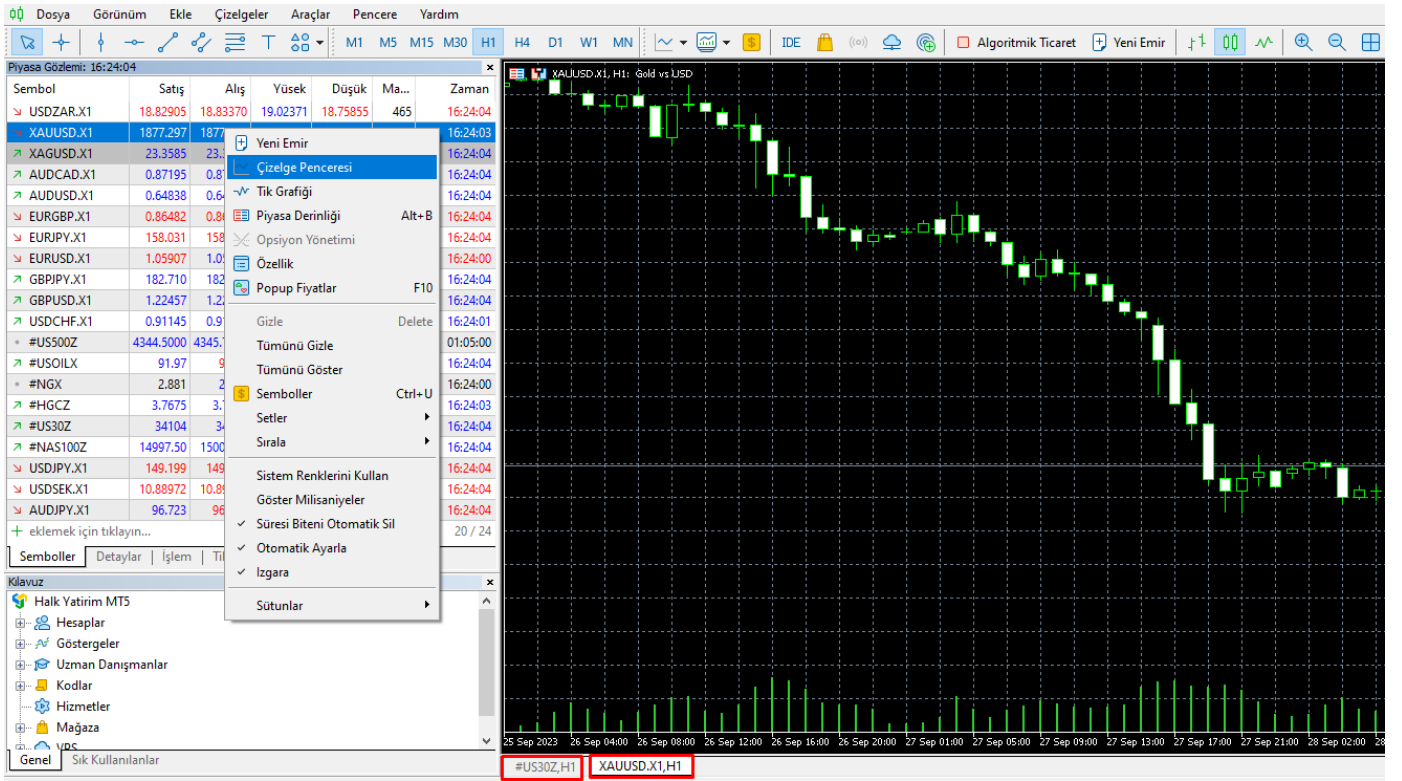
Sell Stop Limit — Piyasa fiyatının, belirlenmiş bir Stop seviyesine (Fiyat alanına yazılan değer) ulaşılması durumunda, belirlenen Sell Limit fiyatından (Stop Limit Fiyatı alanına yazılan değer) Sell Limit Emri gönderilmesini sağlar. Stop seviyesi; yani Fiyat alanına yazacağımız değer şimdiki Piyasa Fiyatından düşük olmalıdır. Stop Limit Fiyatı alanına yazacağımız değer, Fiyat alanına yazılan seviyenin altında, üstünde veya aynı fiyat seviyesinde olabilir.

b)Borsa İşlemi: Piyasa emri, piyasa fiyatı üzerinden satma ya da alma işlemidir. Bu emir türü ile işlem yapıldığında aktif olarak ekranda geçen kotasyonlardan alış veya satış işlemi anında gerçekleştirilir.

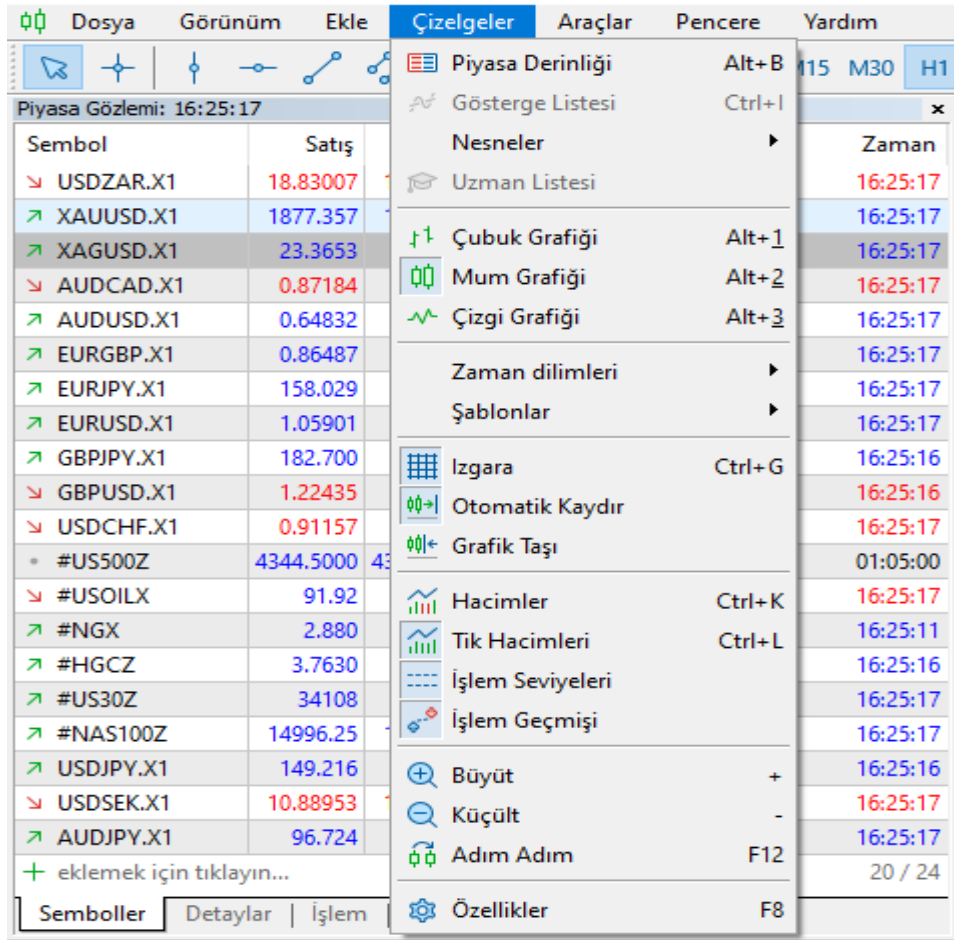


7. Grafik Penceresi

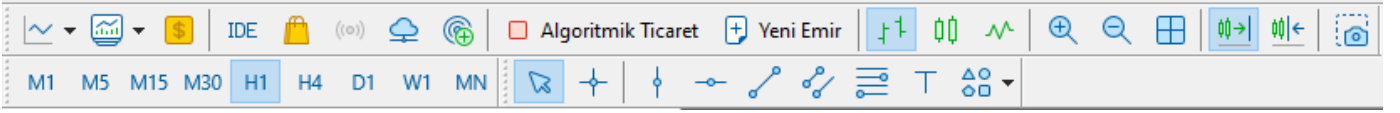
HalkFX platformunda ana ekranda bir adet grafik penceresi vardır. İlgili grafik penceresinde farklı ürünlerin izlenebilmesi için izlenmek istenen ürün fiyatlar penceresinden seçilerek **sağ kllikle Çizelge Penceresi'**ne tıkladığına grafik penceresinin altındaki sekmeye atılarak grafik açılmış olur.



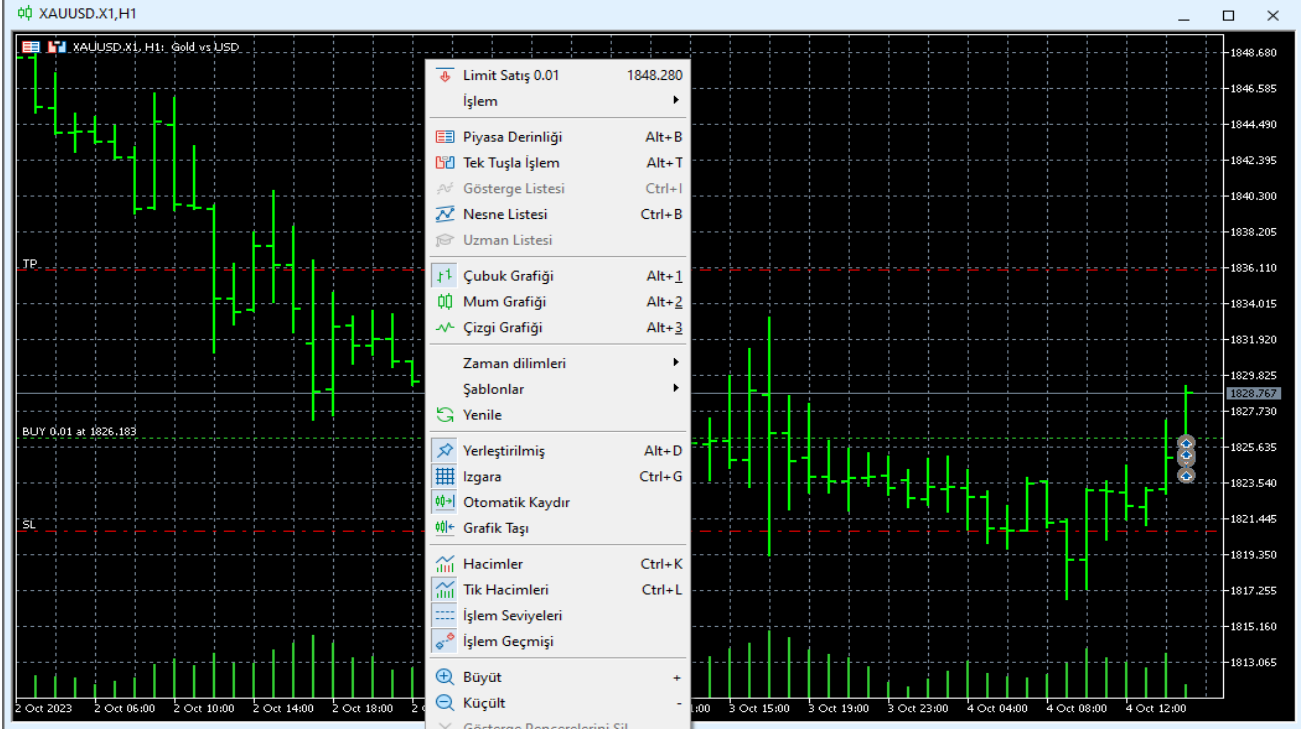
Programın ana menüsündeki **Çizelgeler** bölümü yardımı ile grafiklerdeki grafik türü, zaman aralığı, trendler eklenilip değiştirilir.



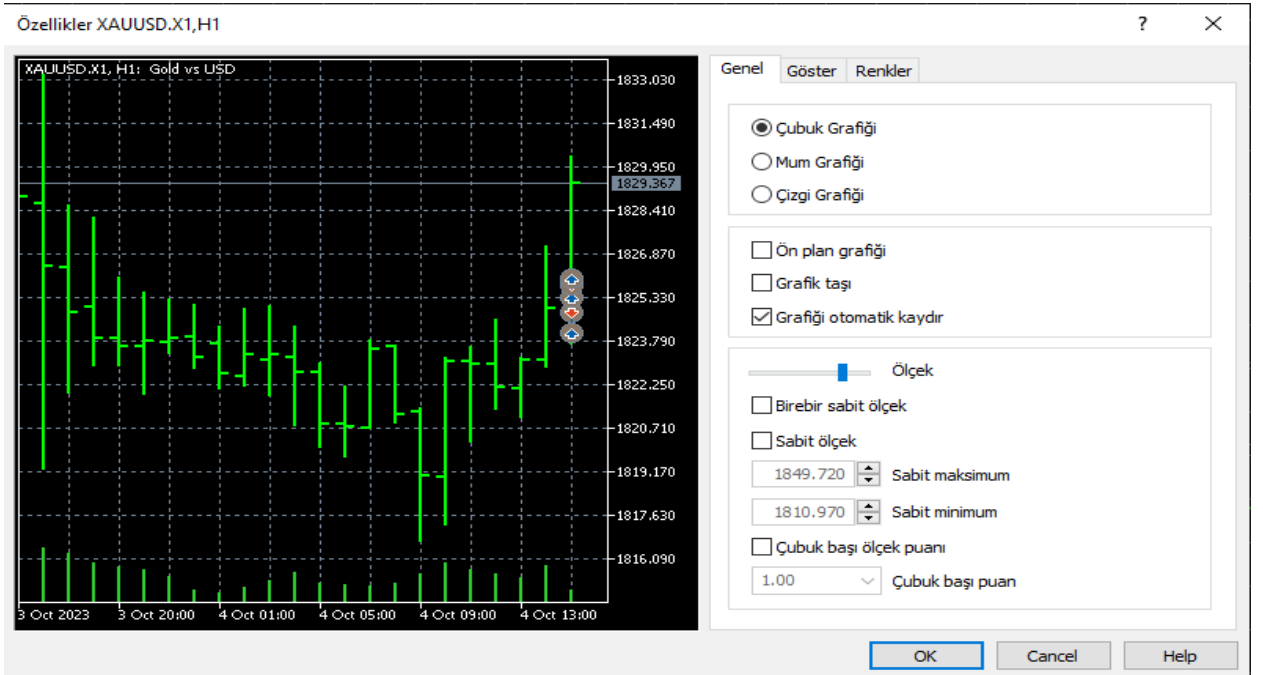
Ayrıca araç çubuğu üzerinden de hızlı yol yardımı ile ilgili ayarlamalar ve değişiklikler yapılabilir.



Grafik penceresi üzerinde işlem de yapılabilir. Ayrıca pozisyonlara bağlı maliyet, zararı durdur ve karı al seviyeleri de ilgili grafik penceresinde görülür.



Ayrıca grafikteki renk, tür, özellik ve grafik fiyat aralığı gibi değişiklikler **Grafikler**'in içinden **Özellikler** menüsü üzerinden değiştirilir.



8. Emirler ve İşlemler Ekranı

Hesap bilgileri bölümü farklı sekmelerden oluşmaktadır.

- İşlem Menüsü:

Bu bölümde yatırımcı KAS hesabında bulunan toplam teminatını (bakiye), bulunması gereken teminat (varlık) ve serbest teminatlarını (serbest marjin) izleyebilir.

Ayrıca bulundurduğu tüm pozisyonlar ile pasifte bekleyen tüm emirler, bunların zamanı, türü, miktarı, fiyatı, varsa zararı kes (S/L) ve karı al (T/P) fiyatları, pozisyon gerçekleşme fiyatı, varsa komisyon ve swap tutar ile kar/zarar durumu yer almaktadır.

⊖ **Bakiye: 2 501.91 USD Varlık: 2 499.21 Teminat: 182.62 Serbest Teminat: 2 316.59 Teminat Seviyesi: 1 368.53 %**

Sembol	Zaman	Tür	Hacim	Fiyat	S/L	T/P	Fiyat	Swap
xauusd.x1	2023.10.04 15:14:28	buy	0.01	1826.183	1820.741 x	1835.965 x	1823.807	

- Geçmiş:

Kapanan pozisyonların-işlemlerin ve yatırılan-çekilen teminat bilgilerinin yer aldığı sekmedir.

Zaman	Sembol	Fiş	Tür	Hacim	Fiyat	S/L	T/P	Zaman	Fiyat	Komisyon	Kar
2023.09.29 10:55:10		2745460	balance	Deposit							2 500.00
2023.09.29 14:45:25	xauusd.x1	2857738	buy	0.01	1869.173			2023.09.29 14:45:29	1868.647		-0.52
2023.09.29 15:06:54	xauusd.x1	2857740	buy	0.01	1869.963			2023.09.29 15:29:04	1870.607		0.65
2023.09.29 15:37:42	xauusd.x1	2857742	buy	0.01	1870.523			2023.09.29 15:38:23	1870.867		0.35
2023.09.29 15:39:00	xauusd.x1	2857744	buy	0.01	1870.843			2023.09.29 15:39:33	1871.257		0.42
2023.09.29 15:39:46	xauusd.x1	2857746	buy	0.01	1871.703			2023.09.29 15:45:28	1872.557		0.86
2023.09.29 16:00:10	xauusd.x1	2857748	buy	0.01	1874.163			2023.09.29 16:00:45	1873.957		-0.20
2023.10.04 15:08:02	xauusd.x1	2857787	buy	0.01	1824.263	1823.859	1826.784	2023.10.04 15:11:36	1824.587		0.33
2023.10.04 15:12:22	xauusd.x1	2857789	buy	0.01	1825.523			2023.10.04 15:13:24	1825.537		0.02
⊕ Kar: 1.91 Kredi: 0.00 Teminat: 2 500.00 Para Çekme: 0.00 Bakiye: 2 501.91										0.00	1.91

- Uyarılar:

Bu sekme ile ürünlerin fiyatları için sisteme uyarı(alarm) kaydedilebilir. Sağ klikle açılan uyarı penceresi ile istenilen ürüne fiyat seviyesi kaydederek ilgili fiyatın aşağı veya yukarı aşılması durumunda platform kullanıcılarına sesli ve görsel uyarı verir.

Sembol	Koşul	Sayaç	Limit	Süre doldu	Zamanaşımı	Olay

+ Oluştur Insert

⚙ Değiştir Enter

✕ Sil Delete

⊖ Etkinleştir On Space

✓ Otomatik Düzenle D

✓ Kılavuz K

İşlem | Risk Analizi | Geçmiş | Haberler | Posta kutusu | Takvim | Şirket | **Uyarılar** | Makaleler | Kod Kütüphanesi | Uzmanlar | Günlük

Uyarı Düzenleyici
? X

Yeni bir uyarı eklemek için veya var olan bir uyarıyı değiştirmek için lütfen bütün koşulları belirtin ve uygun eylemi seçin.

Etkinleştir

Eylem: Ses

Sembol: XAUUSD.X1

Kaynak:

Zaman aşımı: 15 min

Emir Süresi: 2023.10.06 23:55:00

Koşul: Bid < Değer: 1827.125

Maksimum tekrarlama: 1000

Tamam Dene İptal

- Posta Kutusu:

Halk Yatırım KAS Birimi tarafından HalkFX kullanıcılarına gönderilen uyarı ve bilgilendirme notlarının izlenebileceği sekmedir.

Konu	Kimden	Kime	Zaman
Risk Uyarısı	Trading Platform		2023.09.29 10:52
Dahili Sanal Barındırma - şimdi ticaret robotları ve sinyalleri 24/7 çalışıyor	Trading Platform		2023.09.29 10:52
Serbest çalışanlardan işlem robotu siparişi verin - hızlı ve verimli	Trading Platform		2023.09.29 10:52
Mobil işlem - her an her yerden işlem!	Trading Platform		2023.09.29 10:52
Market'ten hazır robotlar ve indikatörler satın alın	Trading Platform		2023.09.29 10:52
İşlem Sinyalleri and kopya işlemler	Trading Platform		2023.09.29 10:52
Hosgeldiniz!	Trading Platform		2023.09.29 10:52
Yeni hesap kaydı	Halk Yatırım Menkul Değerler A.Ş.	Murat Şanlı	2023.09.28 16:30

- Günlük:

Hesap açılışı sonrası platformda yapılan yer türlü işlemin kayıtlarının(log) tutulduğu bölümdür.

Zaman	Kaynak	Mesaj
2023.10.04 15:08:02.857	Trades	'1453': order #2857787 buy 0.01 / 0.01 XAUUSD.X1 at market done in 223.073 ms
2023.10.04 15:08:02.875	Trades	'1453': deal #2745508 buy 0.01 XAUUSD.X1 at 1824.263 done (based on order #2857787)
2023.10.04 15:08:43.148	Trades	'1453': modify #2857787 buy 0.01 XAUUSD.X1 sl: 0.000, tp: 0.000 -> sl: 1823.859, tp: 1826.784
2023.10.04 15:08:43.150	Trades	'1453': accepted modify #2857787 buy 0.01 XAUUSD.X1 sl: 0.000, tp: 0.000 -> sl: 1823.859, tp: 1826.784
2023.10.04 15:08:43.151	Trades	'1453': modify #2857787 buy 0.01 XAUUSD.X1 -> sl: 1823.859, tp: 1826.784 done in 3.711 ms
2023.10.04 15:11:35.927	Trades	'1453': exchange sell 0.01 XAUUSD.X1 at market, close #2857787 buy 0.01 XAUUSD.X1 1824.263
2023.10.04 15:11:35.939	Trades	'1453': accepted exchange sell 0.01 XAUUSD.X1 at market, close #2857787 buy 0.01 XAUUSD.X1 1824.263
2023.10.04 15:11:36.122	Trades	'1453': exchange sell 0.01 XAUUSD.X1 at market, close #2857787 buy 0.01 XAUUSD.X1 1824.263 placed for execution
2023.10.04 15:11:36.153	Trades	'1453': order #2857788 sell 0.01 / 0.01 XAUUSD.X1 at market done in 226.415 ms
2023.10.04 15:11:36.164	Trades	'1453': deal #2745509 sell 0.01 XAUUSD.X1 at 1824.587 done (based on order #2857788)

- Takvim:

Uluslararası açıklanacak ekonomik veriler yer almaktadır.

Zaman	Para Bir.	Olay	Öncelik	Periyot	Mevcut	Öngörü	Önceki
15:30	CAD	İhracat		Ağu			\$60.417 B
15:30	CAD	Ticaret Dengesi		Ağu		\$-2.296 B	\$-0.987 B
15:30	USD	Ticaret Dengesi		Ağu		\$-65.300 B	\$-85.022 B
15:30	USD	İhracat		Ağu			\$251.660 B
15:30	USD	İthalat		Ağu			\$316.683 B
15:30	USD	Yeni İşsizlik Başvurulan		Eyl 30		203 K	204 K
15:30	USD	Devam Eden İşsizlik Başvurulan		Eyl 23		1.666 M	1.670 M
15:30	USD	Yeni İşsizlik Başvurulan 4 Haftalık Ortalama		Eyl 30		213.998 K	211.000 K
16:00	EUR	BUBA Başkanı Nagel'in Konuşması					
17:00	CAD	Ivey PMI		Eyl		51.8	53.5

İşlem Risk Analizi Geçmiş Haberler Posta kutusu 8 Takvim Şirket Uyarılar Makaleler 823 Kod Kütüphanesi Uzmanlar Günlük Mağaza Sinyaller VPS Sinyalıcı

9.Seyir Penceresi

HalkFX Meta Trader5 üzerinde birden fazla hesap olması halinde hesaplar arasındaki geçişin yapıldığı, ayrıca grafikler üzerinde indikatörlerin eklenip detaylı teknik analiz yapılmasının sağlandığı bölümdür.

